

ÎN MOLDOVA DEMOCRATIA
UNFINISHED
DEMOCRACY



Metodologie și profilul eșantionului

Univers

Populația Moldova

Amostra

1.474 respondenți

Metodologie

Recrutare digitală aleatorie (Atlas RDR)

Marginea de eroare

±3 p.p.

Nivelul de încredere

95%

Perioada de colectare a datelor

03/05/2023 - 21/05/2023

Sex

Femeie	50,9%
Bărbat	49,1%

Nivelul veniturilor

Mai puțin de 7,000 MDL	24,2%
7,000 MDL - 9,000 MDL	22,3%
9,000 MDL - 11,000 MDL	23,0%
11,000 MDL - 15,000 MDL	14,5%
Peste 15,000 MDL	16,1%

Religie

Ortodox	85,4%
Credincios fără religie	8,6%
Agnostic sau ateu	5,5%
Altă religie	0,5%
Catolic	0,0%
Neoprotestant (penticostal, baptist)	0,0%

Vârstă

18 - 29	11,5%
30 - 39	11,2%
40-49	17,2%
50-59	22,0%
60 - 69	24,2%
70+	13,9%

Educație

Nivel primar (școală generală)	12,9%
Nivel mediu (liceu)	55,6%
Nivel superior (universitate)	31,4%

Regiune

Centru	34,8%
Chișinău	27,0%
Nord	21,9%
Sud	14,3%
Transnistria	1,9%



Democrația în Republica Moldova



Cum apreciezi starea generală a democrației în Republica Moldova?

Cred că trăiesc într-o democrație care se dezvoltă, dar este instabilă

51.5%

Nu consider că trăiesc într-o democrație

42.4%

Cred că trăiesc într-o democrație puternică și matură

3.7%

Nu știu

2.4%

0% 15% 30% 45% 60%



Cum apreciezi starea generală a democrației în Republica Moldova? [Segmentare demografică]

	Sex		Vârstă						Nivelul veniturilor				
	Bărbat	Femeie	18 - 29	30 - 39	40 - 49	50 - 59	60 - 69	70+	Mai puțin de 7,000 MDL	7,000 MDL - 9,000 MDL	9,000 MDL - 11,000 MDL	11,000 MDL - 15,000 MDL	Peste 15,000 MDL
Cred că trăiesc într-o democrație care se dezvoltă, dar este instabilă	51.2	52	62	14.6	46.3	65.2	52.9	52.5	31.8	51.3	42.7	51.4	94.2
Nu consider că trăiesc într-o democrație	44.5	40.5	35	85.4	53.7	25.3	43.3	28.5	65.2	35	49.1	48.4	3.7
Cred că trăiesc într-o democrație puternică și matură	0.4	6.6	0	0	0	0.3	3.8	19	3	4.4	8.1	0.2	0.2
Nu știu	3.9	0.9	3	0	0	9.2	0	0	0	9.3	0	0	1.9

	Regiune					Religie					Educație			
	Chișinău	Centru	Nord	Sud	Transnistria	Ortodox	Catolic	Neoprotestant	Credincios fără religie	Altă religie	Agnostic sau ateu	Nivel primar	Nivel mediu	Nivel superior
Cred că trăiesc într-o democrație care se dezvoltă, dar este instabilă	47.9	47.2	37.5	83.4	100	53.3	100	99.9	19.8	82.9	64.9	53.6	53.5	47
Nu consider că trăiesc într-o democrație	50.9	41.4	54.7	15.7	0	42.2	0	0.1	56.3	17.1	25.2	26.2	41.4	51.3
Cred că trăiesc într-o democrație puternică și matură	0	5.5	7.8	0	0	2.1	0	0	23.9	0	3.4	5.4	5.2	0.2
Nu știu	1.2	5.9	0	0.9	0	2.4	0	0	0	0	6.5	14.8	0	1.4

	Mediu		Votul la alegerile prezidențiale 2020				Votul la alegerile parlamentare 2021							
	Urban	Rural	Maia Sandu	Igor Dodon	Am anulat votul	Nu am votat	PAS	BCS	Blocul Renato Usatfi	PPDA	PDM	Alt partid	Am anulat votul	Nu am votat
Cred că trăiesc într-o democrație care se dezvoltă, dar este instabilă	45.4	56.9	83.1	3	99.9	38.5	82.5	0	100	4.5	36.3	53.9	0	60.3
Nu consider că trăiesc într-o democrație	47.9	37.7	6.2	97	0.1	58.2	8.8	100	0	95.5	63.7	26.5	100	35.9
Cred că trăiesc într-o democrație puternică și matură	6	1.5	6.8	0	0	0	8.4	0	0	0	0	0	0	0
Nu știu	0.7	3.9	3.9	0	0	3.3	0.3	0	0	0	0	19.5	0	3.7



Ești satisfăcut de modul în care democrația funcționează în Republica Moldova?

Mai degrabă nesatisfăcut




Mai degrabă satisfăcut



Complet nesatisfăcut



Complet satisfăcut



Nu știu



0% 10% 20% 30% 40%



Ești satisfăcut de modul în care democrația funcționează în Republica Moldova? [Segmentare demografică]

	Sex		Vârsta					Nivelul veniturilor					
	Bărbat	Femeie	18 - 29	30 - 39	40 - 49	50 - 59	60 - 69	70+	Mai puțin de 7,000 MDL	7,000 MDL - 9,000 MDL	9,000 MDL - 11,000 MDL	11,000 MDL - 15,000 MDL	Peste 15,000 MDL
Mai degrabă nesatisfăcut	19.1	39.7	21.3	64.4	34.7	23.1	21.1	28.5	21.2	20.4	36.4	30.4	43
Mai degrabă satisfăcut	33.8	24.4	25.2	4.9	28	30.6	41.3	26.8	15.4	26.7	24.5	39.4	51.1
Complet nesatisfăcut	34.8	19.2	50.6	23.7	36.6	14.1	24.3	23.3	54.2	16.8	25.5	24.5	3.6
Complet satisfăcut	8.4	11.3	3	7	0.7	10.5	13.3	21.4	9.2	14.8	13.6	5.7	2.3
Nu știu	3.9	5.5	0	0	0	21.7	0	0	0	21.3	0	0	0

	Regiune					Religie					Educație			
	Chișinău	Centru	Nord	Sud	Transnistria	Ortodox	Catolic	Neoprotestant	Credincios fără religie	Altă religie	Agnostic sau ateu	Nivel primar	Nivel mediu	Nivel superior
Mai degrabă nesatisfăcut	30.3	26.3	54.6	1.3	0	31.8	0	0	7.7	0	25.3	39.4	25.2	32.8
Mai degrabă satisfăcut	21.3	34.2	2.5	61.7	100	27.9	0	42.4	12.7	82.9	64.7	19.1	31.7	28.7
Complet nesatisfăcut	34.7	25.4	28.8	15.7	0	25.8	0	0.1	55.7	17.1	0	0	28.7	34.6
Complet satisfăcut	3.6	8.2	14.2	20.6	0	9	100	57.5	23.9	0	9.9	26.7	9.5	3.6
Nu știu	10.1	5.9	0	0.6	0	5.6	0	0	0	0	0	14.8	4.9	0.3

	Mediu		Votul la alegerile prezidențiale 2020				Votul la alegerile parlamentare 2021							
	Urban	Rural	Maia Sandu	Igor Dodon	Am anulat votul	Nu am votat	PAS	BCS	Blocul Renato Usatîi	PPDA	PDM	Alt partid	Am anulat votul	Nu am votat
Mai degrabă nesatisfăcut	36.3	23.3	22.5	49.8	0.1	6.7	24.8	49.3	0	98.4	19.7	10.1	21.7	14.4
Mai degrabă satisfăcut	16.9	40	46.2	0	0	49.7	47.8	0	0.5	36.3	28.4	0	45.9	
Complet nesatisfăcut	27.6	26.2	4.2	50.2	99.9	40.3	4.8	50.7	100	1.2	44	15.6	78.3	35.9
Complet satisfăcut	13.5	6.7	18	0	0	3.3	22.4	0	0	0	0	0	0	3.7
Nu știu	5.7	3.8	9	0	0	0	0.2	0	0	0	0	46	0	0



Care este modelul guvernamental pe care îl preferi pentru Republica Moldova?

Democrația



Depinde de circumstanțe



Dictatura sau un regim autoritar



Nu știu



0% 10% 20% 30% 40% 50% 60% 70%



Care este modelul guvernamental pe care îl preferi pentru Republica Moldova? [Segmentare demografică]

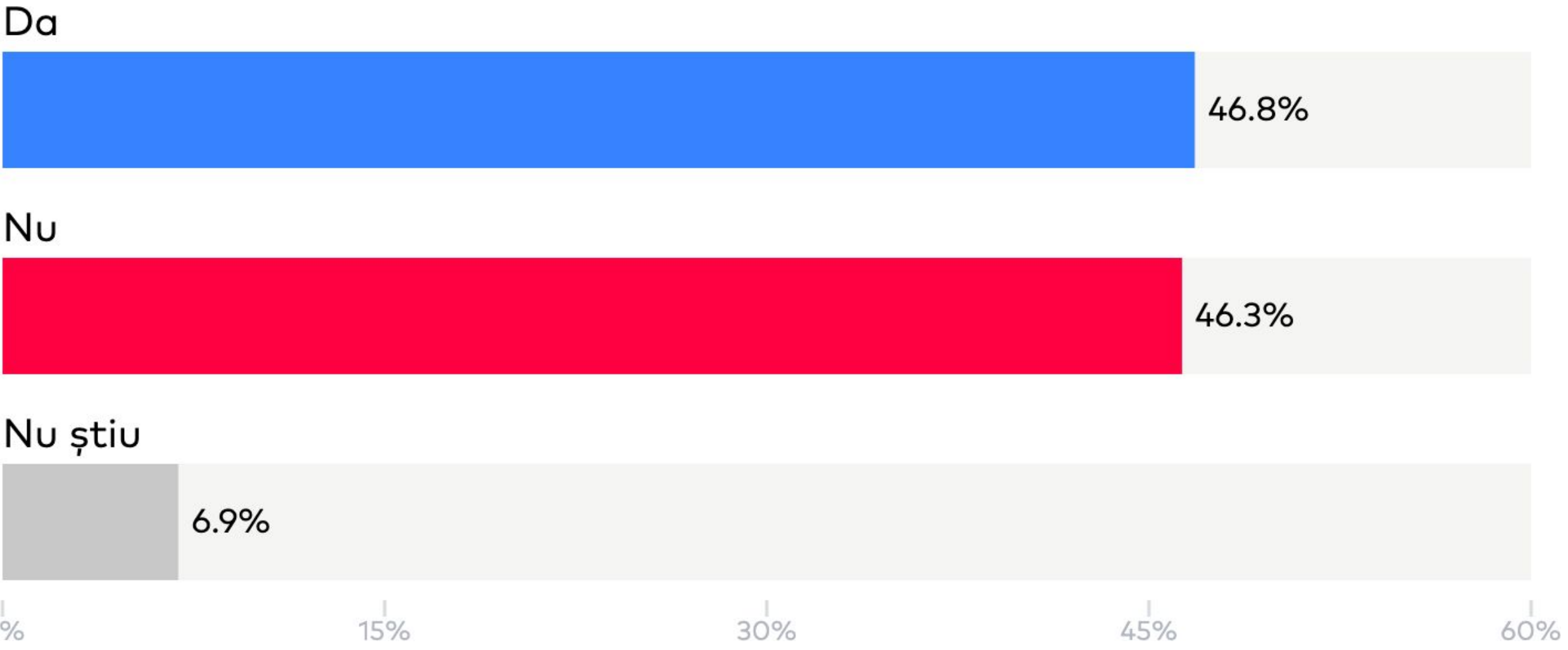
	Sex		Vârsta					Nivelul veniturilor					
	Bărbat	Femeie	18 - 29	30 - 39	40 - 49	50 - 59	60 - 69	70+	Mai puțin de 7,000 MDL	7,000 MDL - 9,000 MDL	9,000 MDL - 11,000 MDL	11,000 MDL - 15,000 MDL	Peste 15,000 MDL
Democrația	62.4	57.3	35.6	65.8	67.5	77.8	56.3	39.3	42.2	75.8	65.3	32.5	79.5
Depinde de circumstanțe	31.9	30	64.4	2.5	15.4	22.1	43.6	37.8	34.5	20.9	22	67.2	20.5
Dictatura sau un regim autoritar	4.3	5.8	0	0	17	0.2	0	17.7	8.8	0.2	12.7	0.3	0
Nu știu	1.4	6.8	0	31.8	0	0	0	5.2	14.4	3.2	0	0	0

	Regiune					Religie					Educație			
	Chișinău	Centru	Nord	Sud	Transnistria	Ortodox	Catolic	Neoprotestant	Credincios fără religie	Altă religie	Agnostic sau ateu	Nivel primar	Nivel mediu	Nivel superior
Democrația	75	42.1	59.9	66.3	100	60.7	100	99.9	43.7	87.4	74.7	57.3	53.1	72.3
Depinde de circumstanțe	24.8	49.3	21.5	17.9	0	31	0	0	32.7	12.6	25.3	15.6	43.1	15.9
Dictatura sau un regim autoritar	0.2	8.3	0	15.8	0	3.4	0	0.1	23.6	0	0	0	3.8	9.6
Nu știu	0	0.3	18.7	0	0	4.9	0	0	0	0	0	27.1	0	2.2

	Mediu		Votul la alegerile prezidențiale 2020				Votul la alegerile parlamentare 2021							
	Urban	Rural	Maia Sandu	Igor Dodon	Am anulat votul	Nu am votat	PAS	BCS	Blocul Renato Usatîi	PPDA	PDM	Alt partid	Am anulat votul	Nu am votat
Democrația	68.1	52.2	75.8	44	0.1	50.7	73.3	47.7	0	5.6	80.3	64.9	0	71.8
Depinde de circumstanțe	23.3	38	23.8	31.3	99.9	43.3	26.4	14.4	100	94.4	18.9	35.1	78.3	28.2
Dictatura sau un regim autoritar	0.1	9.6	0.1	14.9	0	0	0.1	22.9	0	0	0.9	0	0	0
Nu știu	8.5	0.2	0.2	9.8	0	6	0.3	15	0	0	0	0	21.7	0



Ești de acord că democrația din Republica Moldova produce beneficii pentru toți cetățenii?





Ești de acord că democrația din Republica Moldova produce beneficii pentru toți cetățenii? [Segmentare demografică]

	Sex		Vârsta					Nivelul veniturilor					
	Bărbat	Femeie	18 - 29	30 - 39	40 - 49	50 - 59	60 - 69	70+	Mai puțin de 7,000 MDL	7,000 MDL - 9,000 MDL	9,000 MDL - 11,000 MDL	11,000 MDL - 15,000 MDL	Peste 15,000 MDL
Da	47.4	46.1	78.8	30.8	45.1	69.5	29	28.1	35	39.7	58.8	24.9	76.4
Nu	46.1	46.6	21.2	69.2	54	21.7	67.7	43.5	61.5	50.7	39.6	72.4	4.1
Nu știu	6.5	7.2	0	0	0.9	8.8	3.4	28.4	3.6	9.6	1.6	2.7	19.4

	Regiune					Religie					Educație			
	Chișinău	Centru	Nord	Sud	Transnistria	Ortodox	Catolic	Neoprotestant	Credincios fără religie	Altă religie	Agnostic sau ateu	Nivel primar	Nivel mediu	Nivel superior
Da	52.1	41.8	41.1	50	100	44.4	100	99.9	35.5	82.9	100	57.9	38.9	56
Nu	47.4	48.7	44.8	46.5	0	48.6	0	0.1	56.3	17.1	0	27.3	53.3	42.2
Nu știu	0.5	9.5	14	3.5	0	7.1	0	0	8.2	0	0	14.8	7.8	1.9

	Mediu		Votul la alegerile prezidențiale 2020				Votul la alegerile parlamentare 2021							
	Urban	Rural	Maia Sandu	Igor Dodon	Am anulat votul	Nu am votat	PAS	BCS	Blocul Renato Usatii	PPDA	PDM	Alt partid	Am anulat votul	Nu am votat
Da	46.1	47.3	66.1	10.4	100	53	70.3	0	100	4.4	36.3	64.2	0	54.4
Nu	46.4	46.4	20.8	89.6	0	46.8	19.9	100	0	95.6	63.7	16.1	100	38.7
Nu știu	7.5	6.4	13.2	0	0	0.1	9.8	0	0	0	0	19.7	0	6.9



Dezvoltarea democrației este importantă pentru bunăstarea ta și a familiei tale?

Da, este importantă



Nu, nu este importantă



Nu știu





Dezvoltarea democrației este importantă pentru bunăstarea ta și a familiei tale? [Segmentare demografică]

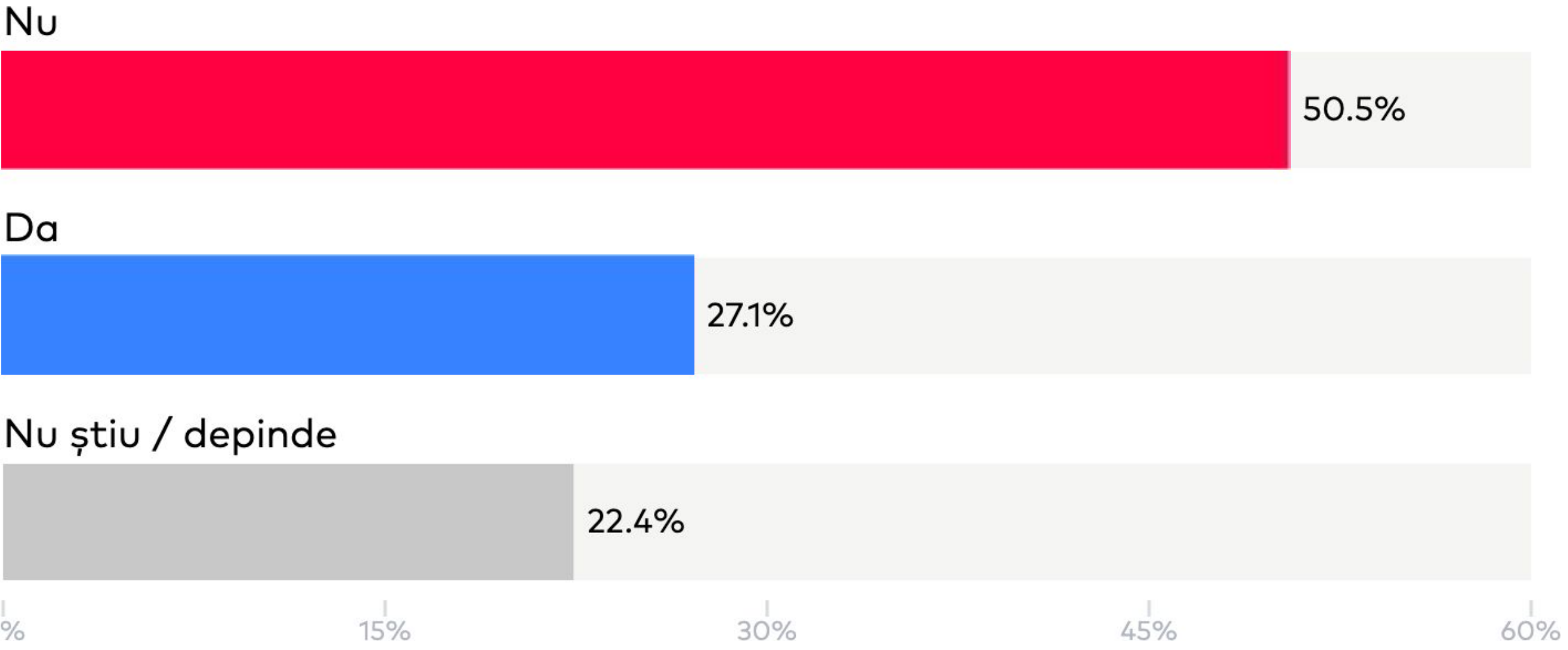
	Sex		Vârsta					Nivelul veniturilor					
	Bărbat	Femeie	18 - 29	30 - 39	40 - 49	50 - 59	60 - 69	70+	Mai puțin de 7,000 MDL	7,000 MDL - 9,000 MDL	9,000 MDL - 11,000 MDL	11,000 MDL - 15,000 MDL	Peste 15,000 MDL
Da, este importantă	75.3	91.3	86.2	57.7	82.2	95.6	83.2	82.6	67.6	97	77.3	97.4	85.1
Nu, nu este importantă	21.5	7.6	0	42.3	17.8	3.5	15.2	17.3	32.3	2.1	15.9	0.2	14.9
Nu știu	3.2	1.2	13.8	0	0	0.9	1.6	0	0.2	0.8	6.8	2.3	0

	Regiune					Religie					Educație			
	Chișinău	Centru	Nord	Sud	Transnistria	Ortodox	Catolic	Neoprotestant	Credincios fără religie	Altă religie	Agnostic sau ateu	Nivel primar	Nivel mediu	Nivel superior
Da, este importantă	89.3	90.6	74.5	67.1	100	85.1	100	100	76.6	87.4	74.8	67.2	91.2	76.3
Nu, nu este importantă	10.7	8.9	18	30.5	0	14.3	0	0	23.4	12.6	0	32.8	8.8	16.9
Nu știu	0	0.5	7.5	2.4	0	0.7	0	0	0	0	25.2	0	0.1	6.8

	Mediu		Votul la alegerile prezidențiale 2020				Votul la alegerile parlamentare 2021							
	Urban	Rural	Maia Sandu	Igor Dodon	Am anulat votul	Nu am votat	PAS	BCS	Blocul Renato Usatîi	PPDA	PDM	Alt partid	Am anulat votul	Nu am votat
Da, este importantă	84.7	82.2	93.4	63.1	100	95.8	92.1	64.7	100	100	99.1	73.2	21.7	100
Nu, nu este importantă	14.5	14.3	5.9	31.9	0	4.2	3.1	35.3	0	0	0.9	25.3	78.3	0
Nu știu	0.8	3.5	0.8	5	0	0	4.8	0	0	0	0	1.5	0	0



Crezi că politicienilor și oficialilor guvernamentali le pasă despre problemele și opiniilor oamenilor ca tine?





Crezi că politicienilor și oficialilor guvernamentali le pasă despre problemele și opiniile oamenilor ca tine? [Segmentare demografică]

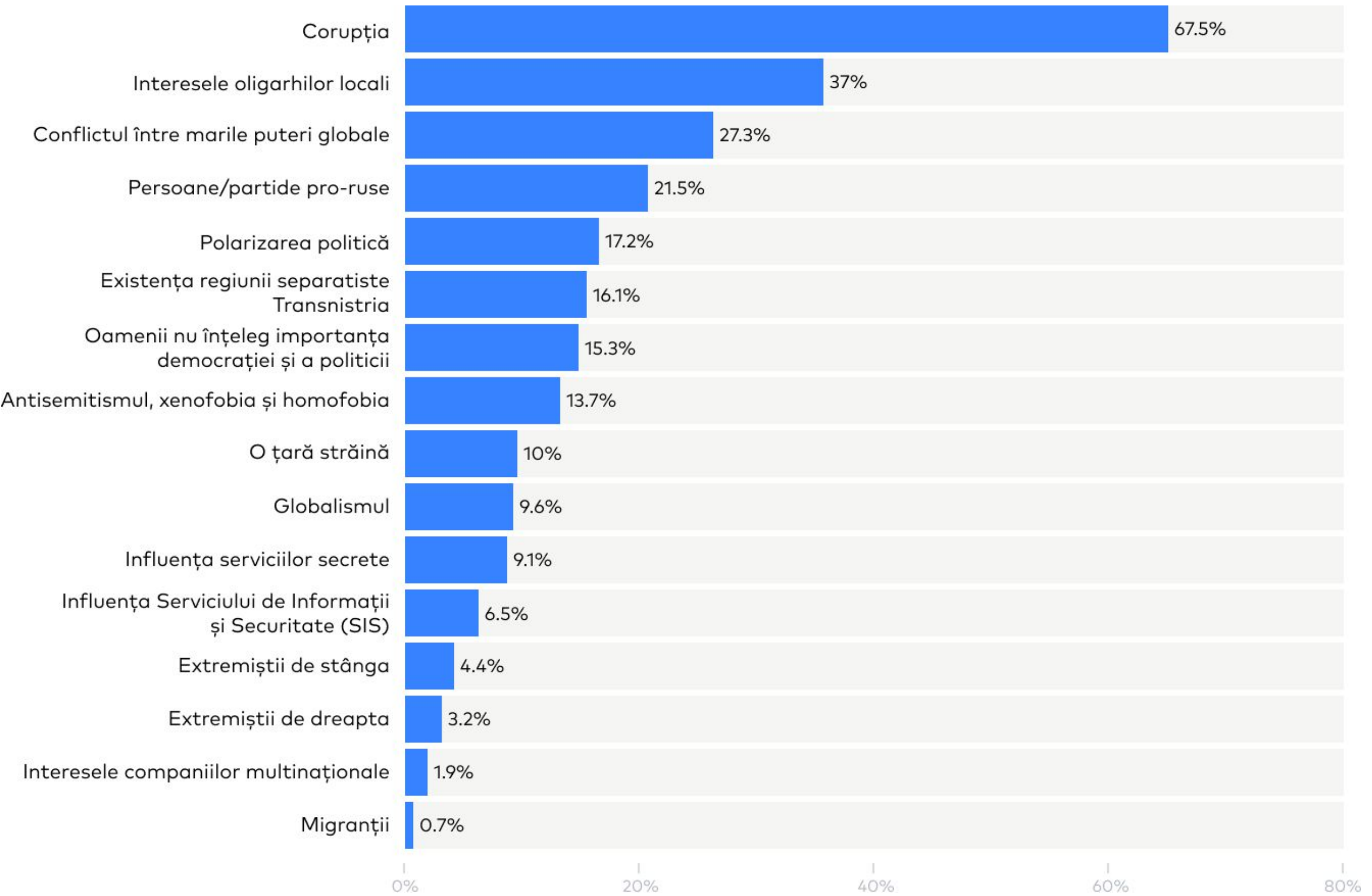
	Sex		Vârstă						Nivelul veniturilor				
	Bărbat	Femeie	18 - 29	30 - 39	40 - 49	50 - 59	60 - 69	70+	Mai puțin de 7,000 MDL	7,000 MDL - 9,000 MDL	9,000 MDL - 11,000 MDL	11,000 MDL - 15,000 MDL	Peste 15,000 MDL
Nu	49.7	51.5	50.6	85.4	70.8	30.5	42.5	44.9	71.7	45.9	49.4	48.5	28.1
Da	23.5	30.6	1.4	9	26.7	46	31.2	26.5	8.4	39.3	40.8	38.6	8.7
Nu știu/depinde	26.9	17.9	48	5.6	2.5	23.5	26.3	28.6	19.9	14.7	9.8	12.9	63.1

	Regiune					Religie				Educație				
	Chișinău	Centru	Nord	Sud	Transnistria	Ortodox	Catolic	Neoprotestant	Credincios fără religie	Altă religie	Agnostic sau ateu	Nivel primar	Nivel mediu	Nivel superior
Nu	60.1	54.3	48.9	30.7	0	52.2	0	0.1	63.5	17.1	5.9	27.9	49.1	62.4
Da	24.8	26.3	9	52.1	100	28.6	100	99.9	24.2	82.9	7.9	40.5	30.3	16.2
Nu știu/depinde	15.2	19.3	42.1	17.2	0	19.1	0	0	12.4	0	86.2	31.6	20.7	21.4

	Mediu		Votul la alegerile prezidențiale 2020				Votul la alegerile parlamentare 2021							
	Urban	Rural	Maia Sandu	Igor Dodon	Am anulat votul	Nu am votat	PAS	BCS	Blocul Renato Usatîi	PPDA	PDM	Alt partid	Am anulat votul	Nu am votat
Nu	57	44.6	19.3	89.9	100	62.6	17.1	91.7	100	99.5	63.7	36.3	100	52.2
Da	29.3	25.2	51.6	0	0	0.1	57.2	0	0	0	0	26.5	0	2.2
Nu știu/depinde	13.7	30.2	29.1	10.1	0	37.3	25.7	8.3	0	0.5	36.3	37.2	0	45.6



Care crezi că sunt cele mai mari amenințări la adresa democrației în Republica Moldova? Alegeți trei opțiuni.





Care crezi că sunt cele mai mari amenințări la adresa democrației în Republica Moldova? Alegeți trei opțiuni. [Segmentare demografică]

	Sex		Vârsta					Nivelul veniturilor					
	Bărbat	Femeie	18 - 29	30 - 39	40 - 49	50 - 59	60 - 69	70+	Mai puțin de 7,000 MDL	7,000 MDL - 9,000 MDL	9,000 MDL - 11,000 MDL	11,000 MDL - 15,000 MDL	Peste 15,000 MDL
Corupția	63.5	71.2	65	94.4	43.1	81.5	58	72	58.4	95.3	56.7	38.3	84.7
Interesele oligarhilor locali	34.2	39.4	0	93.4	26.8	39.2	35.8	30.9	32.3	51.9	47.2	6.4	36.7
Conflictul între marile puteri globale	20.7	33.6	32.4	12.4	28	42	25.7	13.4	23.8	32.9	30.6	42.3	6.5
Persoane/partide pro-ruse	27.3	16.3	32.6	0.2	26.2	15.9	33.2	10.8	8.2	14.2	23.1	37.1	35.1
Polarizarea politică	19.7	14.6	35	4.3	15.9	31.8	0.3	17.7	22.5	17.7	20.6	14	29.2
Existența regiunii separatiste Transnistria	15	17.4	62	0.2	15.8	4.2	9.6	23.5	19	0.5	8.4	10.7	50.2
Oamenii nu înțeleg importanța democrației și a politicii	11.1	19.6	3	1.7	16.5	7.1	18.2	42.1	4	11.1	17.9	14.5	34.6
Antisemitismul, xenofobia și homofobia	10.1	17.3	0	35.3	15.8	17.7	13.3	0	20.9	30.1	8.1	0	0.3
O țară străină	9.2	10.7	21.2	0.9	0.8	7.9	19.3	7.2	0.8	8.7	5.6	41	4.3
Globalismul	16.7	2.8	21.2	4.4	3.1	8.5	13.1	6.1	18.2	1.9	5.7	23.7	0.2
Influența serviciilor secrete	12.4	6	0	0	16.2	0.2	8.8	31.6	20.2	9.3	0	2.6	11.4
Influența Serviciului de Informații și Securitate (SIS)	2	11	0	0	32.8	0	0	5.8	11.1	0	12.7	6.4	0.1
Extremiștii de stânga	5.5	3.4	0	17.6	0.1	5.7	3	2.5	6.1	0.3	10.3	0.2	3.3
Extremiștii de dreapta	6.5	0	0	4.4	3	0	0.1	17.4	10.8	0	0	0	3.3
Interesele companiilor multinaționale	3.9	0.1	0	0	0	0	7.7	0.2	7.5	0.1	0	0	0
Migranții	1.4	0	0	0	0	0	0	5.2	0	3.1	0	0	0


	Regiune					Religie					Educație			
	Chișinău	Centru	Nord	Sud	Transnistria	Ortodox	Catolic	Neoprotestant	Credincios fără religie	Altă religie	Agnostic sau ateu	Nivel primar	Nivel mediu	Nivel superior
Corupția	59.2	67.1	69.1	77.3	70	69.2	80	100	46.9	100	72.7	83.9	66.9	61.6
Interesele oligarhilor locali	37.6	36.6	37.7	39.7	0	40	0	99.9	30.4	12.6	9.2	70.8	22.3	49.5
Conflictul între marile puteri globale	32.4	42.3	16	2.3	0	30.4	80	0.1	5	91.8	6.5	20.3	31	24.1
Persoane/partide pro-ruse	27.8	16.4	7.1	33	70	20.3	80	99.9	10.5	3.6	60.9	20.4	21.2	22.2
Polarizarea politică	30.6	6.1	21.3	16.4	0	13	0	0	52.9	4.6	25.5	24.4	17.2	14.1
Existența regiunii separatiste Transnistria	12.4	15.3	21.5	6	70	15.5	0	0	0	0	56.6	10.9	18.3	14.4
Oamenii nu înțeleg importanța democrației și a politicii	10.5	10.8	23.7	24.2	0	13.6	0	0	40.7	0	6.5	3.4	18.6	14.1
Antisemitismul, xenofobia și homofobia	22.7	18	5.7	0	0	15.4	0	0	79.2	0.3	14.8	16.1	8.8	
O țară străină	12.8	10.1	13.5	0	0	7.9	0	0	36.8	0	1.7	1.5	13.5	7.3
Globalismul	10.7	13.7	8.1	0.1	0	8.3	0	0	29.5	4.6	0	0	13.1	7.3
Influența serviciilor secrete	10.2	0	0.3	44.3	0	8.1	0	0	23.1	0	1.5	0.6	12.3	6.9
Influența Serviciului de Informații și Securitate (SIS)	10	10.9	0	0	0	7.6	0	0	0	0	0	0	4.8	12.4
Extremiștii de stânga	1.7	1.3	15.7	1.4	0	4.7	0	0	0.2	0	5.7	9.9	1	8.3
Extremiștii de dreapta	0	1.4	2.4	15.6	0	1.3	0	0	23	0	0	0	4.7	1.9
Interesele companiilor multinaționale	0.1	5.2	0	0	0	2.2	0	0.1	0	3.6	0	0	3.3	0
Migranții	0	0	3.1	0	0	0.8	0	0	0	0	0	0	0	2.1

	Mediu		Votul la alegerile prezidențiale 2020				Votul la alegerile parlamentare 2021							
	Urban	Rural	Maia Sandu	Igor Dodon	Am anulat votul	Nu am votat	PAS	BCS	Blocul Renato Usatii	PPDA	PDM	Alt partid	Am anulat votul	Nu am votat
Corupția	74.9	60.7	81.7	39.6	99.9	75.3	79.3	42.8	100	5.6	52.1	94.3	100	53.4
Interesele oligarhilor locali	44.3	30.5	37.5	41.3	0	29.1	33.2	36.5	0	5.2	80.3	61.4	78.3	18.4
Conflictul între marile puteri globale	28.1	26.7	22	32.1	100	12.8	18.4	18.2	100	94.4	34.7	34.1	78.3	8.5
Persoane/partide pro-ruse	19.9	22.8	35.6	0	0	31.8	41.2	0	0	5.6	0	1.4	0	38.6
Polarizarea politică	19.4	15.3	15.3	16.1	0	35.5	15.9	10.2	0	0	0.9	37.8	21.7	36.6
Existența regiunii separatiste Transnistria	8.7	22.8	19	0	99.9	31.3	20.3	0	100	0	36.3	0	0	31.7
Oamenii nu înțeleg importanța democrației și a politicii	25.6	6.1	26.8	3	0	3.3	27.3	0.1	0	0.4	0	9.7	0	25.1
Antisemitismul, xenofobia și homofobia	17.1	10.7	7.3	28.9	0	0.3	1.3	43.6	0	0	0	19.7	0	12.2
O țară străină	8.9	11	10.1	6.6	0	25.2	12.4	0	0	0	28.2	0.5	0	34.4
Globalismul	7.3	11.6	2.7	13.8	0.1	33.6	0.2	20.6	0	0	0	8.5	0	37.1
Influența serviciilor secrete	6.7	11.2	8.1	14.3	0	0	5.9	21.8	0	0	0	16.8	0	0
Influența Serviciului de Informații și Securitate (SIS)	5.7	7.3	0	19.1	0	0.1	0	28.6	0	0	0	0.1	0	0
Extremiștii de stânga	5.4	3.5	7.6	0	0	4	9.4	0	0	0	0	0	0	4.1
Extremiștii de dreapta	1.2	5	0	9.4	0	0	0.1	12.2	0	0	0	4.7	0	0
Interesele companiilor multinaționale	0.1	3.5	0.1	5.4	0.1	0	0.1	8.1	0	0	0	0	0	0
Migranții	1.4	0	0	0	0	6	0	0	0	0	0	0	21.7	0



Care din următoarele afirmații reflectă cel mai bine punctul tău de vedere?

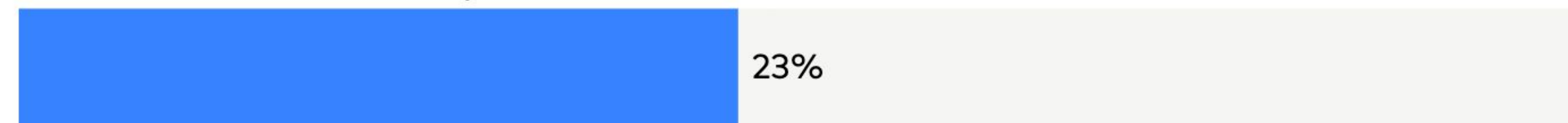
Este important să combinăm și să adaptăm elemente străine și autohtone pentru dezvoltarea democrației în Republica Moldova



Este important ca Republica Moldova să dezvolte propriul său model de democrație, în loc să-l importe din alte țări



Este important să importăm în Republica Moldova modele de democrație care au avut succes în alte țări



Nu consider că democrația este modelul guvernamental potrivit pentru Republica Moldova



0% 10% 20% 30% 40% 50%



Care din următoarele afirmații reflectă cel mai bine punctul tău de vedere? [Segmentare demografică]

	Sex		Vârsta						Nivelul veniturilor				
	Bărbat	Femeie	18 - 29	30 - 39	40 - 49	50 - 59	60 - 69	70+	Mai puțin de 7,000 MDL	7,000 MDL - 9,000 MDL	9,000 MDL - 11,000 MDL	11,000 MDL - 15,000 MDL	Peste 15,000 MDL
Este important să combinăm și să adaptăm elemente străine și autohtone pentru dezvoltarea democrației în Republica Moldova	42.3	34.7	28.6	57.7	40.4	48.8	38	12.4	7.7	59.1	47.1	37.7	44
Este important ca Republica Moldova să dezvolte propriul său model de democrație, în loc să-l importe din alte țări	29.7	31.4	53.1	30.9	47.8	22.9	25.3	11.4	68.8	17.6	23.7	6.6	21.8
Este important să importăm în Republica Moldova modele de democrație care au avut succes în alte țări	18.6	27.2	4.4	7	11.8	26.6	22.7	58.5	12.6	21.3	22.5	31.9	34.2
Nu consider că democrația este modelul guvernamental potrivit pentru Republica Moldova	9.4	6.7	13.8	4.4	0.1	1.7	13.9	17.7	10.8	2	6.8	23.7	0

	Regiune					Religie					Educație			
	Chișinău	Centru	Nord	Sud	Transnistria	Ortodox	Catolic	Neoprotestant	Credincios fără religie	Altă religie	Agnostic sau ateu	Nivel primar	Nivel mediu	Nivel superior
Este important să combinăm și să adaptăm elemente străine și autohtone pentru dezvoltarea democrației în Republica Moldova	62.6	21.1	36.9	41.8	0	40.2	0	42.5	41.6	3.6	9.8	33.9	31.9	52.8
Este important ca Republica Moldova să dezvolte propriul său model de democrație, în loc să-l importe din alte țări	24.2	34.1	33.7	19.5	100	32.2	0	0	0.4	12.6	54.8	31.6	31.4	28.1
Este important să importăm în Republica Moldova modele de democrație care au avut succes în alte țări	11.7	33.7	22.1	22.9	0	22.5	100	57.5	34.8	83.8	10.2	34.5	25.3	13.9
Nu consider că democrația este modelul guvernamental potrivit pentru Republica Moldova	1.6	11.1	7.3	15.8	0	5.1	0	0	23.1	0	25.2	0	11.5	5.2

	Mediu		Votul la alegerile prezidențiale 2020				Votul la alegerile parlamentare 2021							
	Urban	Rural	Maia Sandu	Igor Dodon	Am anulat votul	Nu am votat	PAS	BCS	Blocul Renato Usatîi	PPDA	PDM	Alt partid	Am anulat votul	Nu am votat
Este important să combinăm și să adaptăm elemente străine și autohtone pentru dezvoltarea democrației în Republica Moldova	56.7	22.3	47.8	28.4	0	36.5	34.3	21.1	0	0.1	83.3	78.5	78.3	48.2
Este important ca Republica Moldova să dezvolte propriul său model de democrație, în loc să-l importe din alte țări	18.6	40.8	10.7	48.9	100	49	13.3	66.7	100	0	0.9	15.5	21.7	41.2
Este important să importăm în Republica Moldova modele de democrație care au avut succes în alte țări	23.7	22.4	41.4	0.5	0	10.3	48.5	0	0	5.6	15.8	2.1	0	10.7
Nu consider că democrația este modelul guvernamental potrivit pentru Republica Moldova	1	14.5	0.1	22.2	0	4.2	4	12.3	0	94.4	0	3.9	0	0



Cât de bine crezi că își pregătește sistemul educațional moldovenesc cetățenii să participe și să contribuie la susținerea democrației?

Nu îi pregătește bine

34.9%

Îi pregătește bine, dar se pot face îmbunătățiri

33.9%

Nu îi pregătește deloc

24.5%

Îi pregătește foarte bine

4.3%

Nu știu

2.4%





Cât de bine crezi că își pregătește sistemul educațional moldovenesc cetățenii să participe și să contribuie la susținerea democrației? [Segmentare demografică]

	Sex		Vârsta					Nivelul veniturilor					
	Bărbat	Femeie	18 - 29	30 - 39	40 - 49	50 - 59	60 - 69	70+	Mai puțin de 7,000 MDL	7,000 MDL - 9,000 MDL	9,000 MDL - 11,000 MDL	11,000 MDL - 15,000 MDL	Peste 15,000 MDL
Nu îi pregătește bine	31.4	38.3	52	50.2	12	8.8	60.3	33.3	31	31.4	21.6	45.9	55.5
Îi pregătește bine, dar se pot face îmbunătățiri	38.7	29.3	34.2	12.6	26.1	66.3	18.4	33.7	16.5	45.9	40.2	47.1	22.8
Nu îi pregătește deloc	19.9	28.9	0	32.8	46.7	24.5	17.4	25.5	46.7	18.3	19.8	7	21.6
Îi pregătește foarte bine	5.4	3.2	0	0	15.2	0	3.1	7.4	3.4	4.4	10.8	0	0.1
Nu știu	4.6	0.2	13.8	4.4	0	0.5	0.7	0	2.4	0	7.6	0	0

	Regiune					Religie					Educație			
	Chișinău	Centru	Nord	Sud	Transnistria	Ortodox	Catolic	Neoprotestant	Credincios fără religie	Altă religie	Agnostic sau ateu	Nivel primar	Nivel mediu	Nivel superior
Nu îi pregătește bine	27.8	34.5	44.7	38.6	0	36.7	0	42.5	38.4	3.6	2.6	2.3	41.7	36.3
Îi pregătește bine, dar se pot face îmbunătățiri	32.1	44.5	7	44	100	32.8	100	57.5	28.3	83.8	63	55.9	36.3	20.6
Nu îi pregătește deloc	31	18.7	32.7	17.4	0	24.8	0	0	33.3	12.6	5.8	35.6	18.9	30.1
Îi pregătește foarte bine	9.1	0.4	7.9	0	0	5	0	0	0	0	0	6.2	1.8	7.9
Nu știu	0	1.9	7.8	0	0	0.7	0	0	0	0	28.6	0	1.4	5

	Mediu		Votul la alegerile prezidențiale 2020				Votul la alegerile parlamentare 2021							
	Urban	Rural	Maia Sandu	Igor Dodon	Am anulat votul	Nu am votat	PAS	BCS	Blocul Renato Usatîi	PPDA	PDM	Alt partid	Am anulat votul	Nu am votat
Nu îi pregătește bine	39.5	30.7	39.6	18.7	99.9	43.1	32.3	23.6	100	4.4	55.1	38.7	21.7	46.2
Îi pregătește bine, dar se pot face îmbunătățiri	24.6	42.2	42.9	21	0.1	42	49.1	12.4	0	94.4	0.9	24.3	0	48.2
Nu îi pregătește deloc	28.1	21.4	13.5	47.1	0	14.9	9.9	61.6	0	1.2	44	37	0	5.6
Îi pregătește foarte bine	7.2	1.7	3.4	7.2	0	0	4.2	0	0	0	0	0	78.3	0
Nu știu	0.6	4	0.5	6	0	0	4.5	2.3	0	0	0	0	0	0



Consideri că o prezență mai mare a femeilor în funcții publice ar ajuta la consolidarea democrației în Republica Moldova?

Da, ar ajuta, dar nu este o problemă urgentă

41.7%

Cu siguranță nu

24.1%

Nu, nu ar ajuta neapărat la consolidarea democrației în România

16%

Da, ar ajuta cu siguranță la consolidarea democrației în România

13.6%

Nu știu

4.5%





Consideri că o prezență mai mare a femeilor în funcții publice ar ajuta la consolidarea democrației în Republica Moldova? [Segmentare demografică]

	Sex		Vârstă						Nivelul veniturilor				
	Bărbat	Femeie	18 - 29	30 - 39	40 - 49	50 - 59	60 - 69	70+	Mai puțin de 7,000 MDL	7,000 MDL - 9,000 MDL	9,000 MDL - 11,000 MDL	11,000 MDL - 15,000 MDL	Peste 15,000 MDL
Da, ar ajuta, dar nu este o problemă urgentă	57.5	26.6	44.9	21.3	33.9	40.4	55.8	39	16	53.8	28.5	73.1	55.1
Cu siguranță nu	29.1	19.4	0	35.7	36.6	14.3	20.7	45.5	53.9	5.8	23.2	0.6	27
Nu, nu ar ajuta neapărat la consolidarea democrației în România	5.1	26.6	43.2	39	27.1	7.2	0.4	2.4	14.4	22	23.1	12.6	2.6
Da, ar ajuta cu siguranță la consolidarea democrației în România	6.8	19.9	11.8	2.3	2.3	22.6	19.6	12.9	15.7	2.7	25.2	9.5	13.1
Nu știu	1.5	7.5	0	1.7	0.1	15.6	3.5	0.2	0	15.7	0	4.2	2.2

	Regiune					Religie					Educație			
	Chișinău	Centru	Nord	Sud	Transnistria	Ortodox	Catolic	Neoprotestant	Credincios fără religie	Altă religie	Agnostic sau ateu	Nivel primar	Nivel mediu	Nivel superior
Da, ar ajuta, dar nu este o problemă urgentă	33.1	46.1	21.8	71.1	100	40.3	0	57.5	43.3	87.4	56.9	16.3	45.4	45.1
Cu siguranță nu	25.4	7.2	55.4	18.6	0	25	0	0.1	30.1	12.6	0.1	27.9	26.8	18.3
Nu, nu ar ajuta neapărat la consolidarea democrației în România	20.6	24.6	7.5	1.2	0	16.3	0	42.4	1.6	0	31.4	7.5	15.1	21.3
Da, ar ajuta cu siguranță la consolidarea democrației în România	7.7	19.9	15	8.7	0	13.2	100	0	24.2	0	11.6	44.1	7.7	11.8
Nu știu	13.2	2.2	0.3	0.5	0	5.2	0	0	0.7	0	0	4.1	4.9	3.6

	Mediu		Votul la alegerile prezidențiale 2020				Votul la alegerile parlamentare 2021							
	Urban	Rural	Maia Sandu	Igor Dodon	Am anulat votul	Nu am votat	PAS	BCS	Blocul Renato Usatîi	PPDA	PDM	Alt partid	Am anulat votul	Nu am votat
Da, ar ajuta, dar nu este o problemă urgentă	31	51.2	53.3	23.4	0	59.2	52.2	10.5	0	94.8	0	46.2	0	90
Cu siguranță nu	33.7	15.7	10.8	49.7	0	15.2	11	55.5	0	0	47.1	15.7	100	0
Nu, nu ar ajuta neapărat la consolidarea democrației în România	14.8	17.1	5.8	26.9	100	4.1	10.8	34.1	100	1.2	0.9	0.2	0	4.1
Da, ar ajuta cu siguranță la consolidarea democrației în România	12.8	14.4	23	0	0	15.1	24.2	0	0	4	36.3	11.6	0	3.7
Nu știu	7.6	1.6	7.1	0	0	6.5	1.8	0	0	0	15.8	26.4	0	2.2



Cât de important credeți că este să creștem prezența pe listele electorale a minorităților etnice din Moldova (cum ar fi ucrainenii, romii, rușii, găgăuzii, bulgarii)?

Este important, dar nu este urgent

34.5%

Nu este important să creștem prezența lor

33.2%

Este foarte important să creștem prezența lor

22.9%

Creșterea prezenței lor pe listele electorale ar amenința democrația

9.4%

0%

10%

20%

30%

40%



Cât de important credeți că este să creștem prezența pe listele electorale a minorităților etnice din Moldova (cum ar fi ucrainenii, romii, rușii, găgăuzii, bulgarii)? [Segmentare demografică]

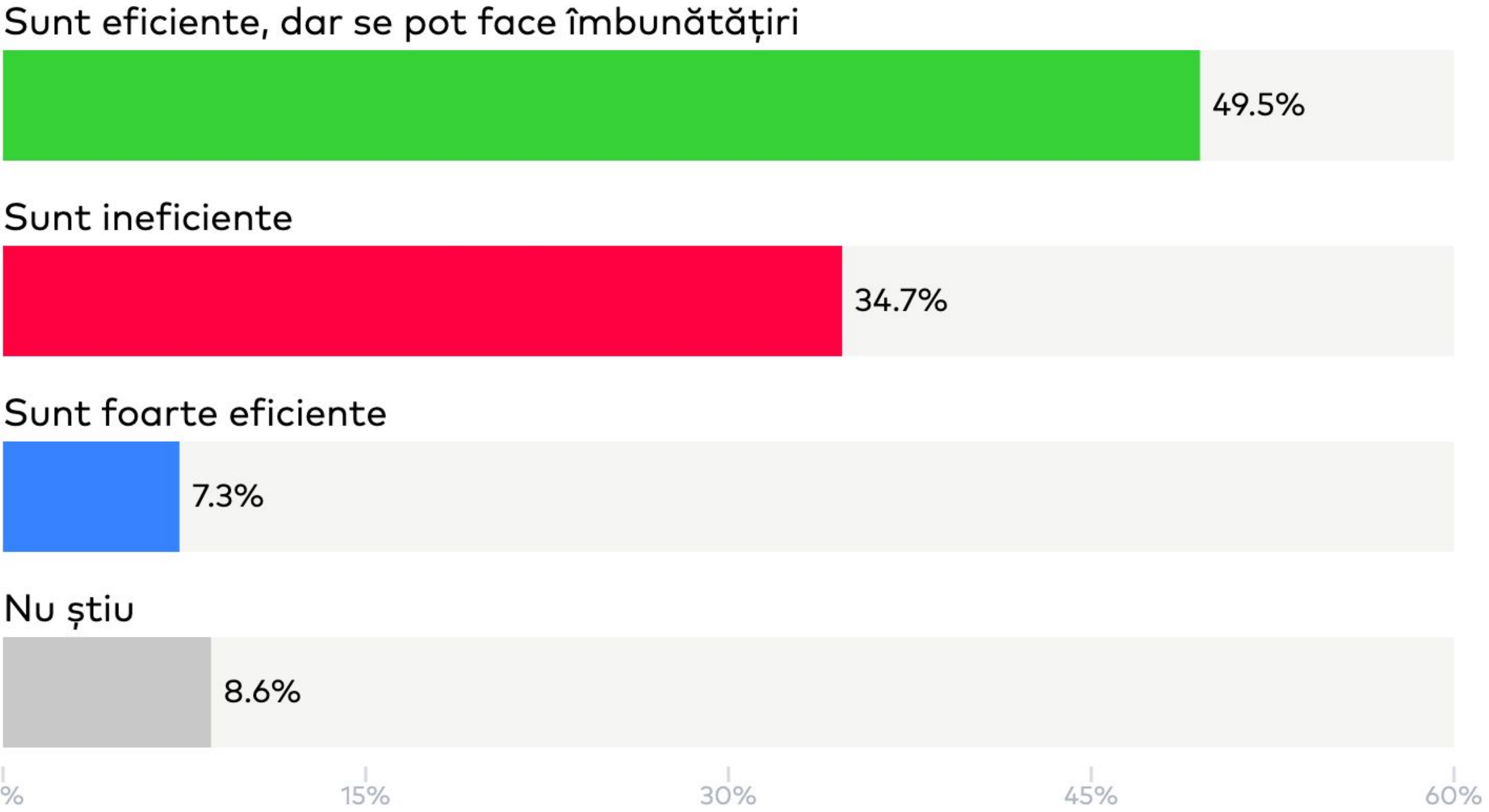
	Sex		Vârstă						Nivelul veniturilor				
	Bărbat	Femeie	18 - 29	30 - 39	40 - 49	50 - 59	60 - 69	70+	Mai puțin de 7,000 MDL	7,000 MDL - 9,000 MDL	9,000 MDL - 11,000 MDL	11,000 MDL - 15,000 MDL	Peste 15,000 MDL
Este important, dar nu este urgent	28.9	39.6	15.3	64.6	15.8	52.4	24.2	39.4	26.9	58.6	43.9	12	18.9
Nu este important să creștem prezența lor	41.6	25.4	77.3	9.3	33.7	21.4	25.4	49.5	44.2	21.8	20.7	33.7	51
Este foarte important să creștem prezența lor	17.8	27.9	7.4	18.9	49.7	20.7	27.3	0.3	24.8	16.2	25.6	30	18.4
Creșterea prezenței lor pe listele electorale ar amenința democrația	11.8	7.1	0	7.2	0.8	5.5	23.1	10.8	4.2	3.4	9.9	24.3	11.8

	Regiune					Religie					Educație			
	Chișinău	Centru	Nord	Sud	Transnistria	Ortodox	Catolic	Neoprotestant	Credincios fără religie	Altă religie	Agnostic sau ateu	Nivel primar	Nivel mediu	Nivel superior
Este important, dar nu este urgent	32.1	29.5	48.9	19.3	100	34.7	0	57.6	32.6	79.2	27.4	64.6	28.4	32.9
Nu este important să creștem prezența lor	39.7	24.4	25.3	60.6	0	29.1	0	0	55.9	0	67.1	16.5	44.2	20.9
Este foarte important să creștem prezența lor	23.2	30.7	22	7.3	0	26.6	0	42.4	2.1	17.1	0	10	17.5	37.6
Creșterea prezenței lor pe listele electorale ar amenința democrația	5	15.3	3.7	12.8	0	9.6	100	0	9.4	3.6	5.5	8.9	9.9	8.6

	Mediu		Votul la alegerile prezidențiale 2020				Votul la alegerile parlamentare 2021							
	Urban	Rural	Maia Sandu	Igor Dodon	Am anulat votul	Nu am votat	PAS	BCS	Blocul Renato Usatfi	PPDA	PDM	Alt partid	Am anulat votul	Nu am votat
Este important, dar nu este urgent	38.9	30.4	41.5	34.9	0	4.7	36.4	40.2	0	4.4	65.3	50.8	0	14.4
Nu este important să creștem prezența lor	36.1	30.6	27.1	24.2	99.9	78.5	33.8	20.5	100	0	0	22.8	78.3	67.7
Este foarte important să creștem prezența lor	19.9	25.5	14.7	40.9	0.1	10.8	18.2	39.2	0	94.4	15.8	8.7	0	11
Creșterea prezenței lor pe listele electorale ar amenința democrația	5	13.4	16.7	0	0	6	11.7	0	0	1.2	18.9	17.7	21.7	6.9



Cât de eficiente sunt echilibrul instituțional și controalele existente pentru a preveni abuzurile de putere ale oficialilor guvernamentali din Republica Moldova? (Independența justiției, separarea puterilor și mecanismele constituționale existente).





Cât de eficiente sunt echilibrul instituțional și controalele existente pentru a preveni abuzurile de putere ale oficialilor guvernamentali din Republica Moldova? [Segmentare demografică]

	Sex		Vârsta						Nivelul veniturilor				
	Bărbat	Femeie	18 - 29	30 - 39	40 - 49	50 - 59	60 - 69	70+	Mai puțin de 7,000 MDL	7,000 MDL - 9,000 MDL	9,000 MDL - 11,000 MDL	11,000 MDL - 15,000 MDL	Peste 15,000 MDL
Sunt eficiente, dar se pot face îmbunătățiri	55.5	43.6	75.7	29.8	22.9	75.4	54.3	25.7	42.1	64.6	48.7	54.6	37.2
Sunt ineficiente	36.5	33	7.4	37.6	73.7	12.6	41	30.7	54.4	14.2	30	36.8	37.6
Sunt foarte eficiente	6.6	7.5	13.9	0.1	1.4	7.7	3.2	20.6	3.4	4.9	21.3	1.9	0.7
Nu știu	1.3	15.8	3	32.6	2	4.3	1.4	22.9	0	16.2	0	6.7	24.6

	Regiune					Religie					Educație			
	Chișinău	Centru	Nord	Sud	Transnistria	Ortodox	Catolic	Neoprotestant	Credincios fără religie	Altă religie	Agnostic sau ateu	Nivel primar	Nivel mediu	Nivel superior
Sunt eficiente, dar se pot face îmbunătățiri	44.5	52.3	30.6	74.2	100	48.4	100	99.9	48.9	83.8	62.1	48.9	55.9	38.3
Sunt ineficiente	38.7	37	38.3	19.9	0	37.3	0	0	27.1	16.2	6.2	27.9	27.8	49.8
Sunt foarte eficiente	0.1	10.1	15.2	2.9	0	4.6	0	0.1	23.9	0	25.2	19	4.8	6.7
Nu știu	16.7	0.5	15.8	3	0	9.7	0	0	0	0	6.5	4.1	11.5	5.1

	Mediu		Votul la alegerile prezidențiale 2020				Votul la alegerile parlamentare 2021							
	Urban	Rural	Maia Sandu	Igor Dodon	Am anulat votul	Nu am votat	PAS	BCS	Blocul Renato Usatii	PPDA	PDM	Alt partid	Am anulat votul	Nu am votat
Sunt eficiente, dar se pot face îmbunătățiri	42.3	55.7	67.1	12	99.9	70.4	63.1	12.4	100	0	28.2	73.6	0	79
Sunt ineficiente	33.8	35.6	13.2	73.1	0	26.3	9.2	72.5	0	99.9	71.8	24.9	100	15.1
Sunt foarte eficiente	6.3	8.2	10.7	4.5	0.1	0	17.1	0	0	0	0	0	0	0
Nu știu	17.5	0.5	9	10.4	0	3.3	10.6	15	0	0	0	1.5	0	5.9



Ce părere ai despre independența și imparțialitatea presei din Moldova?

Cred că doar o parte este independentă și imparțială




Nu este independentă și nici imparțială



Consider că în mare parte presa este independentă și imparțială



Nu știu



0% 10% 20% 30% 40% 50% 60% 70%



Ce părere ai despre independența și imparțialitatea presei din Moldova? [Segmentare demografică]

	Sex		Vârstă					Nivelul veniturilor					
	Bărbat	Femeie	18 - 29	30 - 39	40 - 49	50 - 59	60 - 69	70+	Mai puțin de 7,000 MDL	7,000 MDL - 9,000 MDL	9,000 MDL - 11,000 MDL	11,000 MDL - 15,000 MDL	Peste 15,000 MDL
Cred că doar o parte este independentă și imparțială	50.5	61.1	41.3	73.2	24	70.8	63.8	55.8	63.3	79.3	33.7	65	34.7
Nu este independentă și nici imparțială	36	23.4	21.2	26.8	64.9	18.5	32.2	7.6	32.6	19.9	42.6	21.3	27.4
Consider că în mare parte presa este independentă și imparțială	13.5	9.3	37.6	0	11.1	10.3	4	13.7	3.7	0.8	23.7	13.6	18.7
Nu știu	0	6.2	0	0	0	0.5	0	23	0.4	0	0	0	19.2

	Regiune					Religie					Educație			
	Chișinău	Centru	Nord	Sud	Transnistria	Ortodox	Catolic	Neoprotestant	Credincios fără religie	Altă religie	Agnostic sau ateu	Nivel primar	Nivel mediu	Nivel superior
Cred că doar o parte este independentă și imparțială	36.6	61.3	42.8	94.1	100	59.5	100	42.4	42.7	20.8	14.4	77.9	61.8	35.6
Nu este independentă și nici imparțială	46.8	26.7	31.9	2.6	0	31.1	0	0.1	33.3	0	5.8	3.1	20.5	57.2
Consider că în mare parte presa este independentă și imparțială	16.6	12	10.9	3.4	0	5.8	0	57.5	24	79.2	79.8	19	12.1	7.2
Nu știu	0	0	14.4	0	0	3.7	0	0	0	0	0	0	5.6	0

	Mediu		Votul la alegerile prezidențiale 2020				Votul la alegerile parlamentare 2021							
	Urban	Rural	Maia Sandu	Igor Dodon	Am anulat votul	Nu am votat	PAS	BCS	Blocul Renato Usatîi	PPDA	PDM	Alt partid	Am anulat votul	Nu am votat
Cred că doar o parte este independentă și imparțială	47.3	63.2	66.2	45.8	99.9	17.8	60.5	50.2	100	98.8	0	83.8	0	28.3
Nu este independentă și nici imparțială	36.8	23.4	14.1	49.7	0.1	51	11.2	49.8	0	1.2	100	16.2	100	40
Consider că în mare parte presa este independentă și imparțială	9.3	13.4	13.6	4.5	0	31.3	20.8	0	0	0	0	0	0	31.7
Nu știu	6.6	0	6	0	0	0	7.5	0	0	0	0	0	0	0



Cât de transparente consideri că sunt procesele de luare a deciziilor guvernamentale și de formulare a politicilor publice în Republica Moldova?

Sunt într-o oarecare măsură transparente, dar se pot face îmbunătățiri

54.3%

Nu sunt transparente

36.6%

Sunt transparente

4.7%

Nu știu

4.4%

0% 15% 30% 45% 60%



Cât de transparente consideri că sunt procesele de luare a deciziilor guvernamentale și de formulare a politicilor publice în Republica Moldova? [Segmentare demografică]

	Sex		Vârstă						Nivelul veniturilor				
	Bărbat	Femeie	18 - 29	30 - 39	40 - 49	50 - 59	60 - 69	70+	Mai puțin de 7,000 MDL	7,000 MDL - 9,000 MDL	9,000 MDL - 11,000 MDL	11,000 MDL - 15,000 MDL	Peste 15,000 MDL
Sunt într-o oarecare măsură transparente, dar se pot face îmbunătățiri	56.7	52	98.6	44.5	34.1	73.4	35.3	52.3	42.2	71.5	47.4	37.6	73.5
Nu sunt transparente	41.2	32.1	0	55.5	65	21	44.8	28.5	54.6	22.6	42.6	31.1	25.4
Sunt transparente	0.8	8.4	1.4	0	0.9	2.8	4.5	19.2	3.2	5.9	10	1.2	1
Nu știu	1.3	7.5	0	0	0	2.8	15.4	0	0	0	0	30	0

	Regiune					Religie					Educație			
	Chișinău	Centru	Nord	Sud	Transnistria	Ortodox	Catolic	Neoprotestant	Credincios fără religie	Altă religie	Agnostic sau ateu	Nivel primar	Nivel mediu	Nivel superior
Sunt într-o oarecare măsură transparente, dar se pot face îmbunătățiri	60.4	44.2	44.1	76.6	100	51.3	0	42.4	49.3	87.4	99.7	47.2	62.6	42.3
Nu sunt transparente	36.7	40.3	47.7	15.7	0	40	0	0.1	26.7	12.6	0.3	41.9	26.2	53.2
Sunt transparente	0.8	5.8	7.9	5.4	0	3.5	100	57.5	23.9	0	0	6.8	5.2	3
Nu știu	2.1	9.7	0.3	2.3	0	5.1	0	0	0	0	0	4.1	6	1.4

	Mediu		Votul la alegerile prezidențiale 2020				Votul la alegerile parlamentare 2021							
	Urban	Rural	Maia Sandu	Igor Dodon	Am anulat votul	Nu am votat	PAS	BCS	Blocul Renato Usatii	PPDA	PDM	Alt partid	Am anulat votul	Nu am votat
Sunt într-o oarecare măsură transparente, dar se pot face îmbunătățiri	57.2	51.5	66.1	25.7	100	77.7	68.9	27.5	100	4.5	0	64.1	0	89
Nu sunt transparente	34.4	38.7	16.8	74.3	0	22.3	9.9	72.5	0	95.5	100	35.9	100	11
Sunt transparente	6.3	3.4	8.8	0	0	0	11	0	0	0	0	0	0	0
Nu știu	2.1	6.4	8.2	0	0	0	10.2	0	0	0	0	0	0	0



Crezi că justiția a avut în ultimii ani un rol important în garantarea și protejarea democrației în Republica Moldova?

A avut un rol important, dar nu a fost gardianul principal al democrației




Justiția de fapt amenință democrația



Nu are un rol important



Da, a avut un rol foarte important în consolidarea democrației



Nu știu





Crezi că justiția a avut în ultimii ani un rol important în garantarea și protejarea democrației în Republica Moldova? [Segmentare demografică]

	Sex		Vârsta						Nivelul veniturilor				
	Bărbat	Femeie	18 - 29	30 - 39	40 - 49	50 - 59	60 - 69	70+	Mai puțin de 7,000 MDL	7,000 MDL - 9,000 MDL	9,000 MDL - 11,000 MDL	11,000 MDL - 15,000 MDL	Peste 15,000 MDL
A avut un rol important, dar nu a fost gardianul principal al democrației	43.3	48.4	91.1	50.4	12.5	50.2	35.4	59.6	43	39.3	47.8	57.5	46.8
Justiția de fapt amenință democrația	37.5	22.4	7.5	2.2	41.5	31.4	49.2	17.4	28.5	41.2	9.3	36.7	38.1
Nu are un rol important	6.1	20.8	0	31	32	14.5	7.1	0	14.3	14.1	23.6	0.4	11
Da, a avut un rol foarte important în consolidarea democrației	7.8	7.2	1.4	13.7	14	0.1	0.3	23	5.9	4.6	19.3	1.2	2.2
Nu știu	5.2	1.3	0	2.6	0.1	3.7	8	0	8.3	0.9	0	4.2	1.9


	Regiune					Religie					Educație			
	Chișinău	Centru	Nord	Sud	Transnistria	Ortodox	Catolic	Neoprotestant	Credincios fără religie	Altă religie	Agnostic sau ateu	Nivel primar	Nivel mediu	Nivel superior
A avut un rol important, dar nu a fost gardianul principal al democrației	51.2	46.1	44.6	43.6	0	40.8	0	42.4	59.7	79.2	93.5	35.6	56.7	31
Justiția de fapt amenință democrația	23.1	31.3	24.2	51.5	0	33.3	0	0	12.2	4.6	6.5	26.6	26.3	36.6
Nu are un rol important	21.2	12.9	15.8	0.1	0	16	0	0.1	0.4	16.2	0	26.2	5.7	23.2
Da, a avut un rol foarte important în consolidarea democrației	1.5	8.9	6.1	4.3	100	6.4	100	57.5	27	0	0	6.6	7.8	7.5
Nu știu	3	0.9	9.3	0.5	0	3.6	0	0	0.7	0	0	5	3.4	1.8

	Mediu		Votul la alegerile prezidențiale 2020				Votul la alegerile parlamentare 2021							
	Urban	Rural	Maia Sandu	Igor Dodon	Am anulat votul	Nu am votat	PAS	BCS	Blocul Renato Usatii	PPDA	PDM	Alt partid	Am anulat votul	Nu am votat
A avut un rol important, dar nu a fost gardianul principal al democrației	44.6	46.9	40.9	44.2	100	63.9	48.5	45.4	100	98.4	18.9	0.8	0	76.6
Justiția de fapt amenință democrația	26.1	33.1	36.1	22.4	0	29.2	33.5	15.8	0	1.6	44	67.3	21.7	17.9
Nu are un rol important	19.3	8.8	8.5	25.8	0	4.2	0.4	28.2	0	0	37.1	30.4	78.3	0
Da, a avut un rol foarte important în consolidarea democrației	8.2	6.9	12.5	1.5	0	2.7	15.5	2.3	0	0	0	0	0	3.3
Nu știu	1.9	4.3	2	6.1	0	0	1.9	8.3	0	0	0	1.5	0	2.2



Consideri că integrarea în Uniunea Europeană ajută la protejarea și consolidarea democrației în Republica Moldova?

Da, absolut



Nu, de fapt ne slăbește democrația și suveranitatea



Da, dar nu este un factor esențial



Nu știu





Consideri că integrarea în Uniunea Europeană ajută la protejarea și consolidarea democrației în Republica Moldova? [Segmentare demografică]

	Sex		Vârsta						Nivelul veniturilor				
	Bărbat	Femeie	18 - 29	30 - 39	40 - 49	50 - 59	60 - 69	70+	Mai puțin de 7,000 MDL	7,000 MDL - 9,000 MDL	9,000 MDL - 11,000 MDL	11,000 MDL - 15,000 MDL	Peste 15,000 MDL
Da, absolut	41.5	43.9	35.6	26.9	29.5	37.7	57	57.4	19.3	19	63.6	52	72.6
Nu, de fapt ne slăbește democrația și suveranitatea	32.1	25	21.2	38.2	53.6	14.1	24	28.4	54.6	19.9	29.6	24.2	3.6
Da, dar nu este un factor esențial	26.4	24.5	43.3	34.9	17	48.1	5	14.2	26.1	61.1	6.8	0.2	23.9
Nu știu	0	6.6	0	0	0	0	13.9	0	0	0	0	23.6	0

	Regiune					Religie					Educație			
	Chișinău	Centru	Nord	Sud	Transnistria	Ortodox	Catolic	Neoprotestant	Credincios fără religie	Altă religie	Agnostic sau ateu	Nivel primar	Nivel mediu	Nivel superior
Da, absolut	35	35.1	51.3	54	100	41.1	100	99.9	37.9	79.2	74.2	55.9	38.4	45
Nu, de fapt ne slăbește democrația și suveranitatea	34.5	24.2	38.3	15.7	0	27.8	0	0.1	55	17.1	0	27.1	22.7	39.5
Da, dar nu este un factor esențial	30.5	31	10.5	30.3	0	27.2	0	0	7.1	3.6	25.8	17	32.9	15.5
Nu știu	0	9.7	0	0	0	3.9	0	0	0	0	0	0	6	0

	Mediu		Votul la alegerile prezidențiale 2020				Votul la alegerile parlamentare 2021							
	Urban	Rural	Maia Sandu	Igor Dodon	Am anulat votul	Nu am votat	PAS	BCS	Blocul Renato Usatîi	PPDA	PDM	Alt partid	Am anulat votul	Nu am votat
Da, absolut	41.8	43.5	73.7	0	0	41.8	75.3	0	0	5.6	55.1	18.1	0	61.9
Nu, de fapt ne slăbește democrația și suveranitatea	31.8	25.6	0.5	68.5	0	46.3	0.6	78.6	0	0	44.9	15.5	100	35.9
Da, dar nu este un factor esențial	26.3	24.6	25.8	21.6	100	11.9	24.1	21.4	100	0	0	66.4	0	2.2
Nu știu	0	6.4	0	9.8	0	0	0	0	0	94.4	0	0	0	0



Consideri că apartenența la NATO ajută la asigurarea stabilității politice și a democrației în Republica Moldova?

Nu, de fapt ne slăbește democrația și suveranitatea

44.2%

Da, absolut

36.1%

Da, dar nu este un factor esențial

11.6%

Nu știu

8.1%

0% 10% 20% 30% 40% 50%



Consideri că apartenența la NATO ajută la asigurarea stabilității politice și a democrației în Republica Moldova? [Segmentare demografică]

	Sex		Vârstă						Nivelul veniturilor				
	Bărbat	Femeie	18 - 29	30 - 39	40 - 49	50 - 59	60 - 69	70+	Mai puțin de 7,000 MDL	7,000 MDL - 9,000 MDL	9,000 MDL - 11,000 MDL	11,000 MDL - 15,000 MDL	Peste 15,000 MDL
Nu, de fapt ne slăbește democrația și suveranitatea	38.4	49.8	64.4	69	53.7	20.9	48.3	28.4	79.6	35	42.1	47.9	3.7
Da, absolut	48.2	24.5	35.6	27.1	34.6	40.5	36.5	34.4	13.7	28.1	56.4	28	58.4
Da, dar nu este un factor esențial	13.4	9.7	0	2.2	10.9	33	0.9	14.2	1.1	36.3	1.5	0.5	17
Nu știu	0	16	0	1.7	0.8	5.7	14.3	22.9	5.6	0.6	0	23.6	20.9

	Regiune					Religie					Educație			
	Chișinău	Centru	Nord	Sud	Transnistria	Ortodox	Catolic	Neoprotestant	Credincios fără religie	Altă religie	Agnostic sau ateu	Nivel primar	Nivel mediu	Nivel superior
Nu, de fapt ne slăbește democrația și suveranitatea	46.9	51.4	51.3	15.7	0	44.3	0	0.1	55	12.6	25.2	27.1	45.6	48.7
Da, absolut	35	27.8	24.9	66.4	100	33.4	100	57.5	37.9	79.2	74.5	46.5	30.7	41.6
Da, dar nu este un factor esențial	17.1	11	3.4	16.9	0	12.7	0	0	7.1	8.2	0.3	17	12.2	8.3
Nu știu	1	9.8	20.4	1	0	9.5	0	42.4	0	0	0	9.4	11.6	1.3

	Mediu		Votul la alegerile prezidențiale 2020				Votul la alegerile parlamentare 2021							
	Urban	Rural	Maia Sandu	Igor Dodon	Am anulat votul	Nu am votat	PAS	BCS	Blocul Renato Usatîi	PPDA	PDM	Alt partid	Am anulat votul	Nu am votat
Nu, de fapt ne slăbește democrația și suveranitatea	41.4	46.7	3.2	97	100	58	4.5	100	100	94.4	44.9	26.4	100	48.2
Da, absolut	37.4	35	59.1	3	0	41.8	60.3	0	0	5.6	55.1	27.5	0	49.7
Da, dar nu este un factor esențial	14.2	9.2	22.2	0	0	0	16.5	0	0	0	0	46	0	0
Nu știu	7	9.2	15.5	0	0	0.1	18.7	0	0	0	0	0.1	0	2.2



Cum crezi că se compară Republica Moldova cu alte țări din regiune în ceea ce privește puterea propriei democrații?


Democrația Republicii Moldova este mai fragilă decât cea a vecinilor noștri




Democrația Republicii Moldova este la fel de puternică ca cea a vecinilor noștri



Democrația Republica Moldova este mai puternică decât cea a vecinilor noștri



Nu știu





Cum crezi că se compară Republica Moldova cu alte țări din regiune în ceea ce privește puterea propriei democrații? [Segmentare demografică]

	Sex		Vârsta						Nivelul veniturilor				
	Bărbat	Femeie	18 - 29	30 - 39	40 - 49	50 - 59	60 - 69	70+	Mai puțin de 7,000 MDL	7,000 MDL - 9,000 MDL	9,000 MDL - 11,000 MDL	11,000 MDL - 15,000 MDL	Peste 15,000 MDL
Democrația Republicii Moldova este mai fragilă decât cea a vecinilor noștri	48.9	67.4	56.1	58	44.3	76.1	56.5	51.7	68.8	51.1	59.6	32.1	75.8
Democrația Republicii Moldova este la fel de puternică ca cea a vecinilor noștri	33.1	28.1	43.9	37.9	52.6	15	25.1	21.1	8.1	28.9	40.1	63.8	22
Democrația Republica Moldova este mai puternică decât cea a vecinilor noștri	0.8	2.1	0	2.3	0	4.4	0.4	0.2	1.3	4.6	0.3	0	0.1
Nu știu	17.3	2.4	0	1.7	3.1	4.6	18	27	21.8	15.5	0	4.1	2.2


	Regiune					Religie					Educație			
	Chișinău	Centru	Nord	Sud	Transnistria	Ortodox	Catolic	Neoprotestant	Credincios fără religie	Altă religie	Agnostic sau ateu	Nivel primar	Nivel mediu	Nivel superior
Democrația Republicii Moldova este mai fragilă decât cea a vecinilor noștri	46	70.3	61.4	54.7	0	62.6	0	42.5	12.6	17.1	71.4	68.8	53.9	61.9
Democrația Republicii Moldova este la fel de puternică ca cea a vecinilor noștri	44.4	29	23.8	9.1	100	27.3	100	57.5	61	82.9	28.6	27.1	31	31.1
Democrația Republica Moldova este mai puternică decât cea a vecinilor noștri	4.9	0.3	0	0	0	1.3	0	0	3.1	0	0	0	0.7	3.3
Nu știu	4.8	0.4	14.8	36.2	0	8.9	0	0	23.4	0	0	4.1	14.4	3.7

	Mediu		Votul la alegerile prezidențiale 2020				Votul la alegerile parlamentare 2021							
	Urban	Rural	Maia Sandu	Igor Dodon	Am anulat votul	Nu am votat	PAS	BCS	Blocul Renato Usatii	PPDA	PDM	Alt partid	Am anulat votul	Nu am votat
Democrația Republicii Moldova este mai fragilă decât cea a vecinilor noștri	49.5	66.2	55	63.6	100	46	45.8	66.8	100	99.6	99.1	60.3	0	60.2
Democrația Republicii Moldova este la fel de puternică ca cea a vecinilor noștri	38.8	23	37	21.6	0	36.4	45.3	15	0	0.4	0	30.3	78.3	24.9
Democrația Republica Moldova este mai puternică decât cea a vecinilor noștri	0	2.8	0.2	2.9	0	2.7	0.1	0	0	0	0	0.8	0	12.8
Nu știu	11.7	7.9	7.7	11.9	0	14.9	8.9	18.2	0	0	0.9	8.6	21.7	2.2




Crezi că vreo țară străină amenință sau va amenința în viitorul apropiat democrația din Republica Moldova?


Da



Nu



Nu știu



0% 20% 40% 60% 80%



Crezi că vreo țară străină amenință sau va amenința în viitorul apropiat democrația din Republica Moldova? [Segmentare demografică]

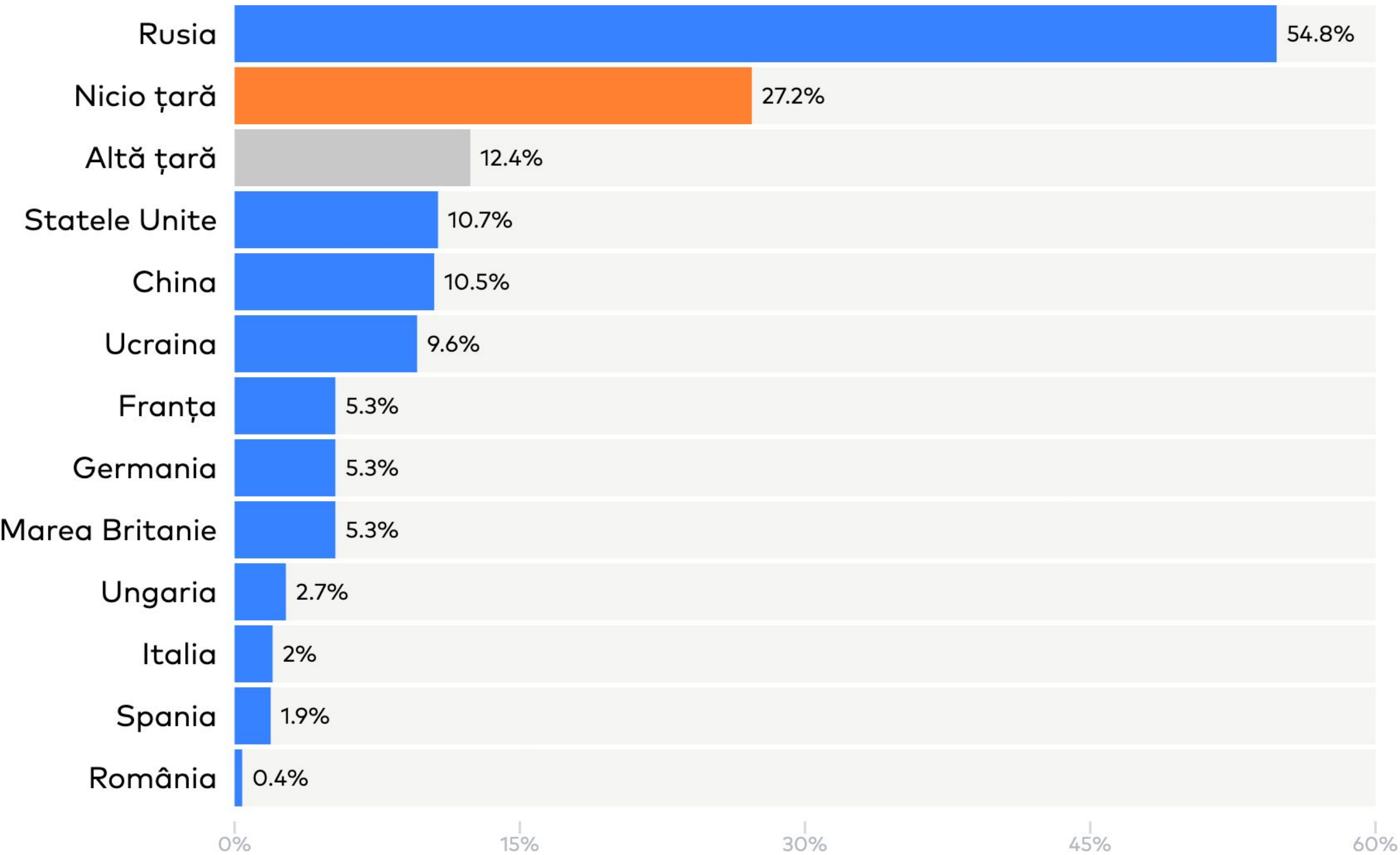
	Sex		Vârstă						Nivelul veniturilor				
	Bărbat	Femeie	18 - 29	30 - 39	40 - 49	50 - 59	60 - 69	70+	Mai puțin de 7,000 MDL	7,000 MDL - 9,000 MDL	9,000 MDL - 11,000 MDL	11,000 MDL - 15,000 MDL	Peste 15,000 MDL
Da	80.8	65	95.6	62.6	68.4	63.1	78.4	71.5	48.2	69.9	98.5	56.6	92.1
Nu	18.9	23.8	1.4	35.4	21.7	20.8	21.6	28.4	51.8	17.1	0	31.2	3.2
Nu știu	0.3	11.2	3	2	9.9	16	0	0	0	13	1.5	12.2	4.7

	Regiune					Religie					Educație			
	Chișinău	Centru	Nord	Sud	Transnistria	Ortodox	Catolic	Neoprotestant	Credincios fără religie	Altă religie	Agnostic sau ateu	Nivel primar	Nivel mediu	Nivel superior
Da	69.7	67.9	76.2	81.5	100	71	100	99.9	76.9	82.9	93.5	73.8	66.2	84
Nu	11.6	31.5	23.4	15.6	0	22.6	0	0.1	23.1	17.1	0	26.2	25.9	11.6
Nu știu	18.7	0.6	0.5	2.9	0	6.5	0	0	0	0	6.5	0	7.9	4.3

	Mediu		Votul la alegerile prezidențiale 2020				Votul la alegerile parlamentare 2021							
	Urban	Rural	Maia Sandu	Igor Dodon	Am anulat votul	Nu am votat	PAS	BCS	Blocul Renato Usatîi	PPDA	PDM	Alt partid	Am anulat votul	Nu am votat
Da	65.3	79.5	87.2	45.9	99.9	81.6	91.1	36.5	100	5.6	100	58.1	78.3	94.1
Nu	23.7	19.4	2.7	53.5	0.1	14.9	3.4	63.5	0	94.4	0	13.5	21.7	0
Nu știu	11.1	1.1	10	0.6	0	3.5	5.5	0	0	0	0	28.5	0	5.9



Care din următoarele țări consideri că amenință democrația din Republica Moldova? (răspuns multiplu)





Care din următoarele țări consideri că amenință democrația din Republica Moldova? (răspuns multiplu) [Segmentare demografică]

	Sex		Vârstă						Nivelul veniturilor				
	Bărbat	Femeie	18 - 29	30 - 39	40 - 49	50 - 59	60 - 69	70+	Mai puțin de 7,000 MDL	7,000 MDL - 9,000 MDL	9,000 MDL - 11,000 MDL	11,000 MDL - 15,000 MDL	Peste 15,000 MDL
Rusia	61.1	48.6	60.6	30.2	36.7	58.1	62	71.5	39.6	47.1	62.1	39.1	92
Nicio țară	19.2	35	4.4	37.4	31.6	36.9	21.6	28.5	51.8	30.1	1.5	43.4	7.9
Altă țară	4.9	19.6	13.8	33	17.1	0.4	14	5.1	4.5	15.4	19.5	23.6	0.2
Statele Unite	10.6	10.9	29.4	19.8	0.2	5.1	16.4	0	23	7.9	14.7	0.2	0.2
China	1.2	19.3	29.4	0	0.1	9.8	20.4	0.3	14.2	0	9.3	23.6	10.3
Ucraina	11.6	7.7	50.6	4.7	14.8	3.6	0.3	0	15.8	0	11.5	17.3	4.4
Franța	4	6.6	29.4	0	0	0	8	0	22.1	0	0	0	0
Germania	4	6.6	29.4	0	0	0.1	8	0	22.1	0	0	0	0.1
Marea Britanie	4.1	6.6	29.4	0	0.1	0.1	8	0	22.1	0	0	0	0.2
Ungaria	2.3	3.1	0	0	2.7	10	0.1	0	0	0	6.9	3.8	3.2
Italia	4	0	0	0	0	0	7.9	0	8.2	0	0	0	0
Spania	3.9	0	0	0	0	0	7.7	0	7.9	0	0	0	0
România	0.2	0.6	0	2.5	0.1	0	0.3	0	0.7	0	0.7	0	0.1

	Regiune					Religie					Educație			
	Chișinău	Centru	Nord	Sud	Transnistria	Ortodox	Catolic	Neoprotestant	Credincios fără religie	Altă religie	Agnostic sau ateu	Nivel primar	Nivel mediu	Nivel superior
Rusia	34.5	57.6	54.1	81.5	70	54.8	80	99.9	45	82.9	68.3	73.8	52	51.9
Nicio țară	30.3	32.1	23.8	18.5	0	29	0	0.1	23.1	17.1	6.5	26.2	33.8	16
Altă țară	12.5	21.2	7.3	0.6	0	11.7	0	0	8.2	0	25.3	2.2	13.5	14.7
Statele Unite	4.7	12.1	23.9	0.1	0	12.3	0	0	2.3	0	0	0.9	9.8	16.4
China	6	25.6	0.1	0	0	11.6	0	0	0	79.2	0.2	12.3	13.1	5.3
Ucraina	19.1	10.8	3.1	0	0	7.3	0	0	38.6	0	0.1	3.1	11.9	8.5
Franța	0.2	9.7	9	0.1	0	6.2	0	0	0	0	0	0	9.6	0
Germania	0.3	9.7	9	0.1	0	6.2	0	0	0	0	0	0	9.6	0.1
Marea Britanie	0.4	9.8	9	0.1	0	6.2	0	0	0	0	0	0	9.6	0.1
Ungaria	8.2	0	0.1	3.7	0	3.2	0	0	0	0	0	16.4	0	1.7
Italia	0.2	0	9	0.1	0	2.3	0	0	0	0	0	0	3.6	0
Spania	0	0	9	0.1	0	2.2	0	0	0	0	0	0	3.4	0
România	0.9	0.3	0	0.1	0	0.2	0	0	1.9	0	0	0.9	0.1	0.6

	Mediu		Votul la alegerile prezidențiale 2020				Votul la alegerile parlamentare 2021							
	Urban	Rural	Maia Sandu	Igor Dodon	Am anulat votul	Nu am votat	PAS	BCS	Blocul Renato Usatîi	PPDA	PDM	Alt partid	Am anulat votul	Nu am votat
Rusia	47	61.7	86.9	3	99.9	50.5	86.9	0	100	5.6	55.1	58	0	58.2
Nicio țară	34.7	20.5	12.8	54.1	0.1	18.4	8.9	63.5	0	94.4	0	41.9	21.7	5.9
Altă țară	7.1	17.2	8.8	22.8	0	0	12.7	27.9	0	0	0	0	0	6.9
Statele Unite	5	15.8	4.3	12.8	99.9	6.7	5.1	8.6	100	0	44.9	0.2	0	11
China	4.5	15.9	13.5	0	99.9	0	13.3	0	100	0	36.3	0	0	0
Ucraina	12.4	7.1	2.2	7.9	99.9	24.9	2.7	0.3	100	0	0	0.2	78.3	26.4
Franța	0.2	9.9	0	5.8	99.9	0	0	8.6	100	0	0	0	0	0
Germania	0.2	9.9	0	5.8	99.9	0.3	0	8.6	100	0	0	0.2	0	0
Marea Britanie	0.2	9.9	0	5.8	99.9	0.3	0.1	8.6	100	0	0	0.2	0	0
Ungaria	4.6	1	5.2	0	0	0	6.4	0	0	0	0	0	0	0
Italia	0.2	3.6	0	5.8	0	0	0	8.6	0	0	0	0	0	0
Spania	0	3.6	0	5.6	0	0	0	8.3	0	0	0	0	0	0
România	0.5	0.2	0.3	0.7	0	0	0.3	0.3	0	0	0	0	0	1.5



Care sunt cele mai importante forme de implicare a cetățenilor în consolidarea și îmbunătățirea democrației din Republica Moldova? (alege două opțiuni)

Susținerea unei prese libere și independente

53.5%

Tragerea la răspundere a oficialilor aleși prin canale de comunicare sau demonstrații publice

52.5%

Militarea pentru creșterea investițiilor în educație și în reforma sistemului educațional

27.1%

Militarea pentru creșterea transparenței și a responsabilității în procesele decizionale guvernamentale

23.1%

Participarea la activitățile organizațiilor civice locale sau naționale

21.4%

Susținerea reprezentării grupurilor etnice marginalizate în Parlament

4.8%

0%

15%

30%

45%

60%



Care sunt cele mai importante forme de implicare a cetățenilor în consolidarea și îmbunătățirea democrației din Republica Moldova? (alege două opțiuni) [Segmentare demografică]

	Sex		Vârsta						Nivelul veniturilor				
	Bărbat	Femeie	18 - 29	30 - 39	40 - 49	50 - 59	60 - 69	70+	Mai puțin de 7,000 MDL	7,000 MDL - 9,000 MDL	9,000 MDL - 11,000 MDL	11,000 MDL - 15,000 MDL	Peste 15,000 MDL
Susținerea unei prese libere și independente	50.7	56.6	63.6	35.4	81.1	36.9	58.8	40.3	55.1	57	46.6	76.2	35.4
Tragerea la răspundere a oficialilor aleși prin canale de comunicare sau demonstrații publice	51.1	53.7	91.1	86.4	24.3	51.9	39.8	50.7	59.6	44.8	48.2	53.9	57.8
Militarea pentru creșterea investițiilor în educație și în reforma sistemului educațional	35.2	19.4	8.9	21.5	26.9	28.7	30.1	39.5	13.6	24.2	37.6	8.5	53.9
Militarea pentru creșterea transparenței și a responsabilității în procesele decizionale guvernamentale	14.3	31	0	2.4	20.1	50.8	30	4.8	8.5	31.1	25.6	16.7	35
Participarea la activitățile organizațiilor civice locale sau naționale	23	19.9	22.6	40.5	15.8	22.4	17.3	19.9	50.1	16.1	10.7	20.4	1.7
Susținerea reprezentării grupurilor etnice marginalizate în Parlament	0	9.4	0	0.1	0	6.5	13.9	0	0	6.3	0	23.7	0

	Regiune					Religie					Educație			
	Chișinău	Centru	Nord	Sud	Transnistria	Ortodox	Catolic	Neoprotestant	Credincios fără religie	Altă religie	Agnostic sau ateu	Nivel primar	Nivel mediu	Nivel superior
Susținerea unei prese libere și independente	58.4	64.8	32.1	44.1	70	55.3	0	42.5	33.9	4.6	68.1	34.6	62.3	45
Tragerea la răspundere a oficialilor aleși prin canale de comunicare sau demonstrații publice	66.6	53.1	58.7	23.7	0	49.8	0	0	63.8	12.6	86.7	58.5	60	36.7
Militarea pentru creșterea investițiilor în educație și în reforma sistemului educațional	12.4	21.6	37.3	42.3	70	29.4	80	42.4	8.9	100	9.6	16.9	23.2	38.7
Militarea pentru creșterea transparenței și a responsabilității în procesele decizionale guvernamentale	29.7	20.9	18.3	24.1	0	24.9	80	57.5	11.8	0	10	32.1	15.8	32.6
Participarea la activitățile organizațiilor civice locale sau naționale	24.4	9	30.4	35.7	0	19.4	0	0	55.2	0	0.1	50.2	20.7	10.6
Susținerea reprezentării grupurilor etnice marginalizate în Parlament	0	13.6	0	0	0	5.6	0	0	0	0	0	0	6	4.6

	Mediu		Votul la alegerile prezidențiale 2020				Votul la alegerile parlamentare 2021							
	Urban	Rural	Maia Sandu	Igor Dodon	Am anulat votul	Nu am votat	PAS	BCS	Blocul Renato Usatii	PPDA	PDM	Alt partid	Am anulat votul	Nu am votat
Susținerea unei prese libere și independente	45	61	45.7	64.6	100	40.9	49.8	60	100	94.8	0.9	34.5	100	54
Tragerea la răspundere a oficialilor aleși prin canale de comunicare sau demonstrații publice	65.5	40.8	46.6	49.2	99.9	80.8	42	51.2	100	0.1	18.9	92.7	78.3	68.7
Militarea pentru creșterea investițiilor în educație și în reforma sistemului educațional	29	25.3	45.1	4.8	0	19.9	47.5	6.4	0	5.2	37.1	16.8	0	18.5
Militarea pentru creșterea transparenței și a responsabilității în procesele decizionale guvernamentale	27.2	19.5	37	4.7	0	18.4	25.2	6.3	0	5.6	70.9	50.1	0	19.6
Participarea la activitățile organizațiilor civice locale sau naționale	19.9	22.8	12.2	36.5	0	24.7	15.2	44.8	0	0	28.2	0.1	0	35.9
Susținerea reprezentării grupurilor etnice marginalizate în Parlament	3	6.4	0	13.9	0.1	0	0	6.1	0	94.4	0	0.1	0	0



Ce măsuri democratice adoptate de alte țări crezi că ar îmbunătăți democrația din Republica Moldova? Alegeți cele două opțiuni pe care le preferați.

Bugetul participativ la nivel local și regional

40.4%

Referendumuri în mod regulat

31.3%

Dezbateri civile regionale

25.7%

Mașini de vot electronice

25.3%

Adoptarea altui sistem politic (prezidențial complet, parlamentarism complet, monarhie constituțională sau altul)

24.3%

Mecanisme de democrație directă, prin consultări și vot online

20.5%

Votul prin procură (când altcineva votează în numele tău dacă nu poți vota)

3.2%

Alte măsuri

3.1%

Votul prin poștă

3.1%

0% 10% 20% 30% 40% 50%



Ce măsuri democratice adoptate de alte țări crezi că ar îmbunătăți democrația din Republica Moldova? Alegeți cele două opțiuni pe care le preferați. [Segmentare demografică]

	Sex		Vârsta						Nivelul veniturilor				
	Bărbat	Femeie	18 - 29	30 - 39	40 - 49	50 - 59	60 - 69	70+	Mai puțin de 7,000 MDL	7,000 MDL - 9,000 MDL	9,000 MDL - 11,000 MDL	11,000 MDL - 15,000 MDL	Peste 15,000 MDL
Bugetul participativ la nivel local și regional	30.7	49.9	36.8	62.2	27.3	44.8	34.3	45.7	63.3	38.3	17.2	32.3	49.9
Referendumuri în mod regulat	27.3	35.3	1.4	32.8	77.6	30.2	16.5	28.4	36.6	36.4	45.6	19.8	5.8
Dezbateri civile regionale	36.6	15.3	47.9	8	25.8	18.9	28.5	27.8	22.8	24	18.1	41.4	29.8
Mașini de vot electronice	23.1	27.3	0	21.8	12.9	33.1	28.1	46.7	11.4	24.1	38.6	18	35.6
Adoptarea altui sistem politic (prezidențial complet, parlamentarism complet, monarhie constituțională sau altul)	16	32.2	30.8	64.2	12.5	30.6	20.4	0.5	33.6	38.5	21.8	1.3	14.8
Mecanisme de democrație directă, prin consultări și vot online	20.8	20.4	28.6	3.8	10.5	17.9	41.1	6.4	3.6	26.7	3.4	73.5	14
Votul prin procură (când altcineva votează în numele tău dacă nu poți vota)	0	6.1	0	2.2	0	0	5.1	11.7	6.1	0	7.4	0.1	0
Alte măsuri	5.7	0.5	13.8	0.3	0	5.6	0.9	0	0.2	1.4	10.8	0.2	0.4
Votul prin poștă	4.1	2.1	0	0	0	0.1	8.3	6.5	2.6	0	0.9	0	14

	Regiune					Religie					Educație			
	Chișinău	Centru	Nord	Sud	Transnistria	Ortodox	Catolic	Neoprotestant	Credincios fără religie	Altă religie	Agnostic sau ateu	Nivel primar	Nivel mediu	Nivel superior
Bugetul participativ la nivel local și regional	31.7	33.8	67.1	38.4	0	46.3	0	0	8.1	0	0.3	44.1	45.9	29.1
Referendumuri în mod regulat	56.4	23.6	16.1	15.7	70	33.9	0	0.1	25	20.8	0.6	12.3	30.9	39.8
Dezbateri civile regionale	30.4	35.9	8.2	21.7	0	19.9	0	42.4	61.9	12.6	63.4	22.9	25.3	27.2
Mașini de vot electronice	22.9	26	31.9	22.8	0	26.5	0	0	28	0	10.5	55.4	23.4	16.8
Adoptarea altui sistem politic (prezidențial complet, parlamentarism complet, monarhie constituțională sau altul)	19.2	20.1	33.4	18.7	70	26.5	0	99.9	10.4	79.2	0.2	31.8	20	28.8
Mecanisme de democrație directă, prin consultări și vot online	12.7	27.4	4.7	46.3	0	20.8	80	0	32.9	4.6	0.4	2.1	30.1	11
Votul prin procură (când altcineva votează în numele tău dacă nu poți vota)	0	8.7	0.2	0	0	1.7	0	0	24.1	0	0.1	2.2	5.2	0
Alte măsuri	3.8	1	7.5	0.4	0	1.5	0	0	0.4	0	27.4	0	2.1	5.9
Votul prin poștă	2.1	0.2	0	16.6	0	3.1	80	57.6	0	3.6	5.6	1.4	1.1	7.2

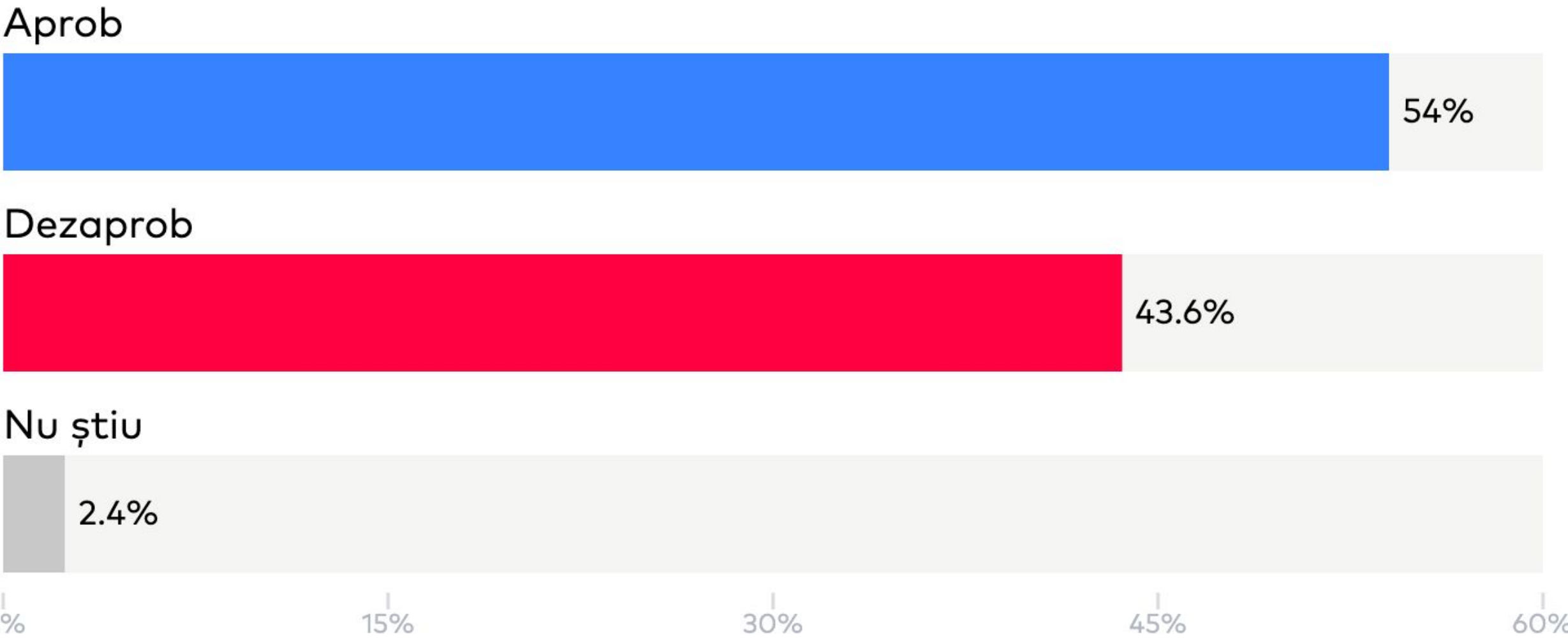
	Mediu		Votul la alegerile prezidențiale 2020				Votul la alegerile parlamentare 2021							
	Urban	Rural	Maia Sandu	Igor Dodon	Am anulat votul	Nu am votat	PAS	BCS	Blocul Renato Usatii	PPDA	PDM	Alt partid	Am anulat votul	Nu am votat
Bugetul participativ la nivel local și regional	41.9	38.8	43.4	41.8	100	0	42.1	43.9	100	98.4	0	43.3	0	11.7
Referendumuri în mod regulat	37.5	25.7	19.1	55	0	22.3	14.2	68.2	0	0	15.8	42.3	100	13.7
Dezbateri civile regionale	20.2	30.5	17.6	26.2	0.1	76.4	14.3	24.3	0	4.4	15.8	34.6	100	67.2
Mașini de vot electronice	36.7	15.3	44.6	0	0	18.5	44.8	0	0	1.2	55.1	30.3	0	7.3
Adoptarea altui sistem politic (prezidențial complet, parlamentarism complet, monarhie constituțională sau altul)	21.9	26.4	18.6	30.3	99.9	6.9	16.4	36.1	100	0	64.5	3.9	0	25
Mecanisme de democrație directă, prin consultări și vot online	20.3	20.7	25.4	13.4	0	25.3	30.6	0	0	96	0	10.9	0	28.6
Votul prin procură (când altcineva votează în numele tău dacă nu poți vota)	6.1	0.6	3.8	0	0	11.7	4.7	0.1	0	0	0	10.7	0	0
Alte măsuri	2.5	3.7	2.4	5.1	0	0	4.4	0	0	0	19.7	1.8	0	0
Votul prin poștă	2.2	3.8	5.1	0	0	4	2.1	0	0	0	0	16.8	0	4.1



Evaluarea scenei politice din Moldova



Aprobi sau dezaprobi performanța actuală a Guvernului Republicii Moldova?





Aprobi sau dezaprobi performanța actuală a Guvernului Republicii Moldova? [Segmentare demografică]

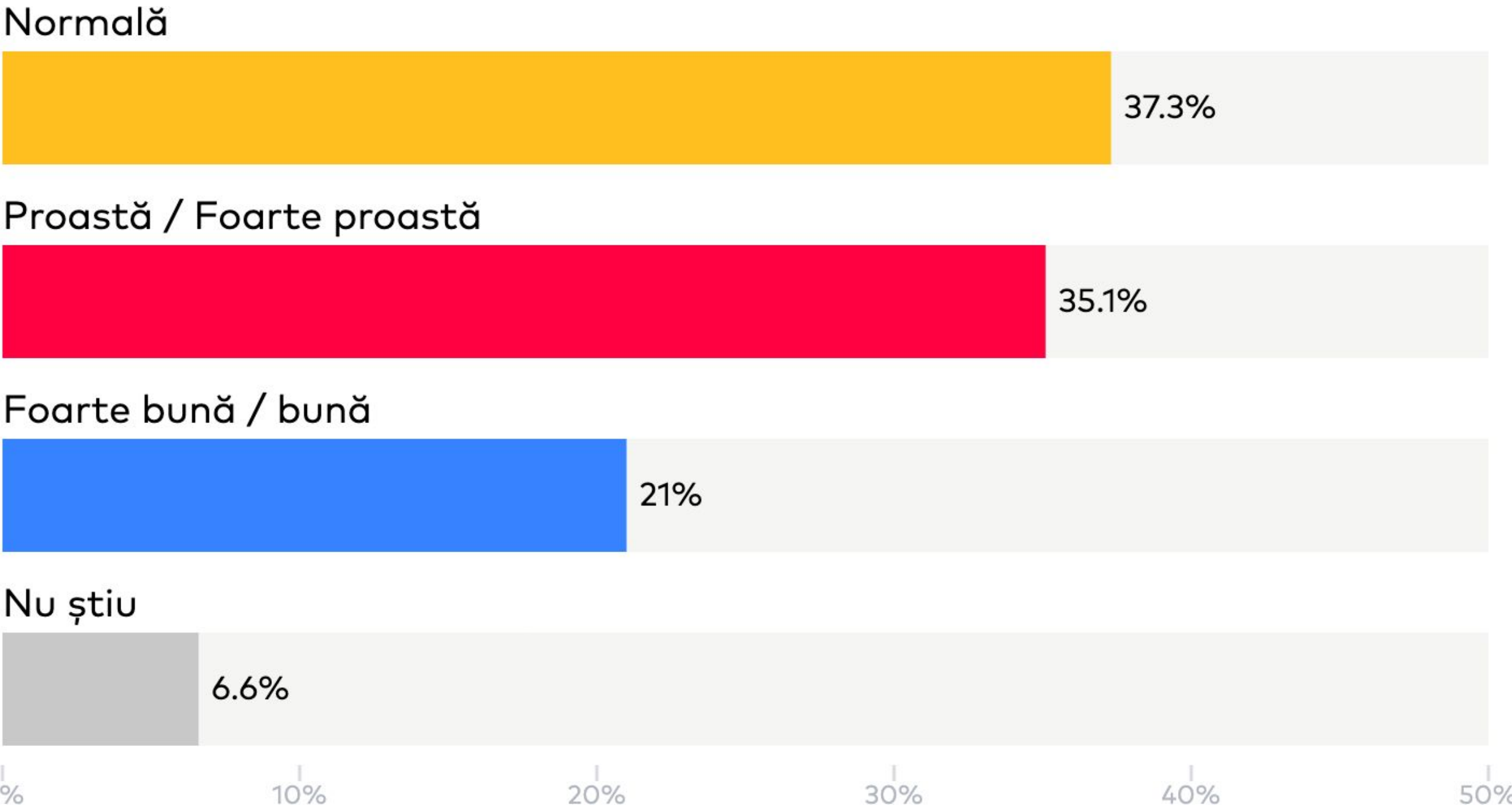
	Sex		Vârsta					Nivelul veniturilor					
	Bărbat	Femeie	18 - 29	30 - 39	40 - 49	50 - 59	60 - 69	70+	Mai puțin de 7,000 MDL	7,000 MDL - 9,000 MDL	9,000 MDL - 11,000 MDL	11,000 MDL - 15,000 MDL	Peste 15,000 MDL
Aprob	58.9	49.4	46.5	29.3	25.3	78.9	55.5	71.5	25.2	69.4	66.1	40	71.3
Dezaprobat	41.1	45.8	50.6	69	64.9	21	44.2	28.5	74.8	30.6	33.9	47.9	25.3
Nu știu	0	4.8	3	1.7	9.8	0	0.3	0	0	0	0	12.1	3.4

	Regiune					Religie					Educație			
	Chișinău	Centru	Nord	Sud	Transnistria	Ortodox	Catolic	Neoprotestant	Credincios fără religie	Altă religie	Agnostic sau ateu	Nivel primar	Nivel mediu	Nivel superior
Aprob	37.2	47.6	61.5	84.3	100	52.2	100	99.9	43.9	82.9	93.5	72.9	51.6	50
Dezaprobat	54	52.4	38.5	15.7	0	45.5	0	0.1	55	17.1	0	27.1	45.3	48
Nu știu	8.7	0	0	0	0	2.3	0	0	1.1	0	6.5	0	3	2.1

	Mediu		Votul la alegerile prezidențiale 2020				Votul la alegerile parlamentare 2021							
	Urban	Rural	Maia Sandu	Igor Dodon	Am anulat votul	Nu am votat	PAS	BCS	Blocul Renato Usatîi	PPDA	PDM	Alt partid	Am anulat votul	Nu am votat
Aprob	49.8	57.7	87	10.4	0	49.7	90.7	0	0	4.5	0	83.7	0	67.7
Dezaprobat	45.2	42.3	9.1	89.6	99.9	47	5.2	100	100	94.4	100	16.3	100	26.4
Nu știu	5	0	3.9	0	0.1	3.3	4.1	0	0	1.2	0	0	0	5.9



Cum evaluezi performanța actuală a Guvernului Republicii Moldova?





Cum evaluezi performanța actuală a Guvernului Republicii Moldova? [Segmentare demografică]

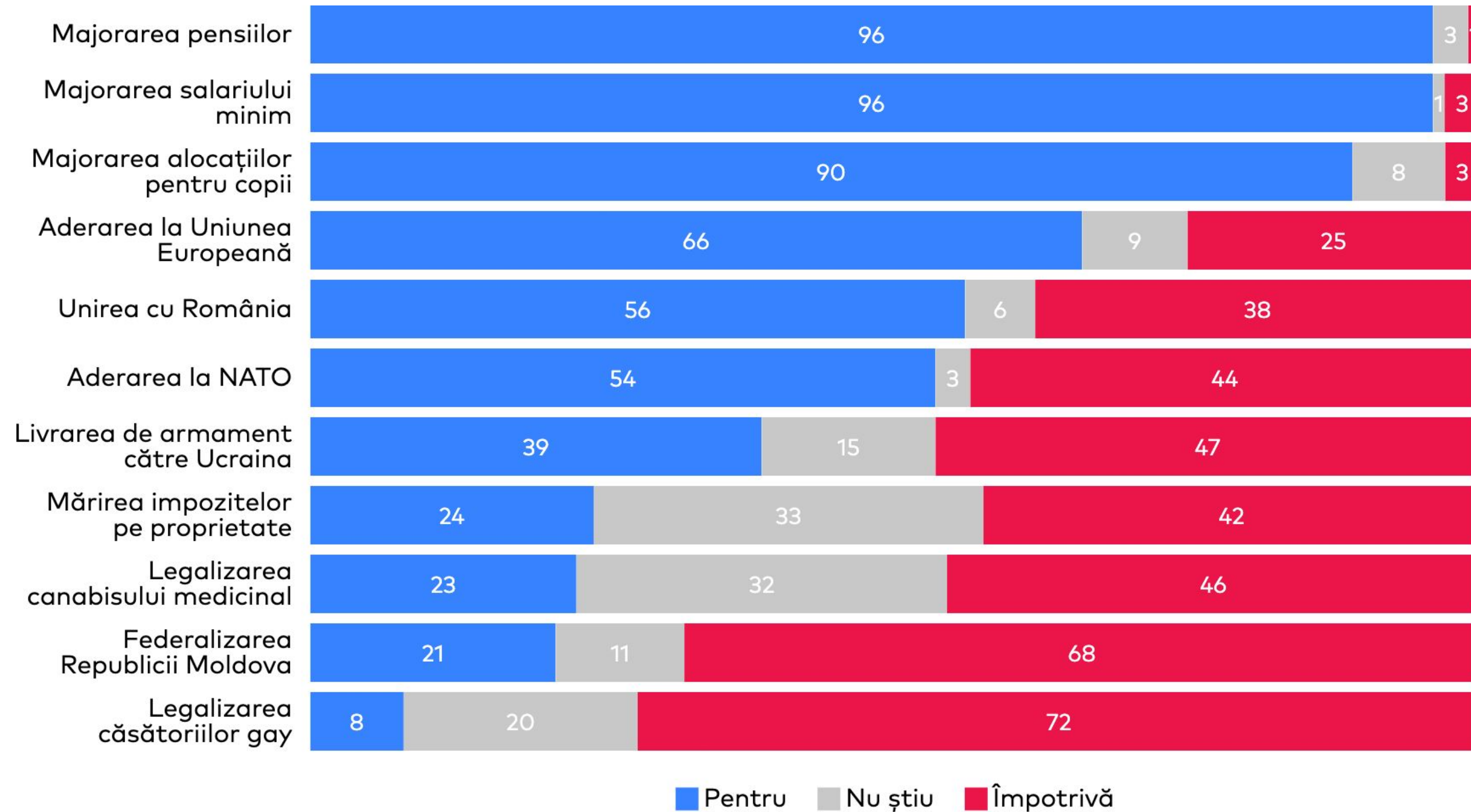
	Sex		Vârsta					Nivelul veniturilor					
	Bărbat	Femeie	18 - 29	30 - 39	40 - 49	50 - 59	60 - 69	70+	Mai puțin de 7,000 MDL	7,000 MDL - 9,000 MDL	9,000 MDL - 11,000 MDL	11,000 MDL - 15,000 MDL	Peste 15,000 MDL
Proastă / Foarte proastă	33.2	36.8	0	37.2	64.9	18.8	49.5	28.4	59	19.9	33.9	31	25.4
Foarte bună / bună	23.8	17.9	0	9.4	19.2	31	19.8	35.5	10.9	25.4	40.6	9	12.1
Normală	43	32.1	100	20.8	6.2	50.2	25.2	36.1	30.1	39.6	19.8	48.2	61.1
Nu știu	0	13.3	0	32.6	9.7	0	5.5	0	0	15.1	5.7	11.7	1.4

	Regiune					Religie					Educație			
	Chișinău	Centru	Nord	Sud	Transnistria	Ortodox	Catolic	Neoprotestant	Credincios fără religie	Altă religie	Agnostic sau ateu	Nivel primar	Nivel mediu	Nivel superior
Proastă / Foarte proastă	36.5	41.2	38.5	15.7	0	38.3	0	0.1	26.6	17.1	0	26.2	28.2	51.3
Foarte bună / bună	8.4	16.3	19.6	47.5	100	21.2	100	99.9	31	0	7.7	54.8	15.3	17.2
Normală	35.5	42.5	36.2	36.8	0	32.7	0	0	42.2	82.9	92.3	19	47.4	26.7
Nu știu	19.6	0	5.8	0	0	7.8	0	0	0.2	0	0	0	9.1	4.9

	Mediu		Votul la alegerile prezidențiale 2020				Votul la alegerile parlamentare 2021							
	Urban	Rural	Maia Sandu	Igor Dodon	Am anulat votul	Nu am votat	PAS	BCS	Blocul Renato Usatîi	PPDA	PDM	Alt partid	Am anulat votul	Nu am votat
Proastă / Foarte proastă	35.6	34.8	9.1	78.4	0.1	34	5	78.6	0	95.5	100	27	100	11
Foarte bună / bună	20.6	21.2	39.8	0	0	0	49.3	0	0	0	0	0.8	0	0
Normală	32.6	41.5	44.7	11.8	99.9	66	41.6	6.4	100	4.5	0	72.2	0	74.6
Nu știu	11.2	2.5	6.3	9.8	0	0	4.1	15	0	0	0	0	0	14.4



Care este poziția ta în legătură cu următoarele inițiative?





Care este poziția ta în legătură cu următoarele inițiative? [Segmentare demografică]

	Sex		Vârsta						Nivelul veniturilor				
	Bărbat	Femeie	18 - 29	30 - 39	40 - 49	50 - 59	60 - 69	70+	Mai puțin de 7,000 MDL	7,000 MDL - 9,000 MDL	9,000 MDL - 11,000 MDL	11,000 MDL - 15,000 MDL	Peste 15,000 MDL
Majorarea pensiilor													
Pentru	92	100	76.3	100	100	100	99.2	94.2	100	100	99.2	93.6	82.4
Nu știu	6	0	23.7	0	0	0	0.8	0	0	0	0.8	0	17.5
Împotriva	2	0	0	0	0	0	0	5.8	0	0	0	6.4	0.1
Majorarea salariului minim													
Pentru	90.9	100	86.2	97.7	96.9	100	99.2	88.9	95.3	99.8	92.4	93.6	96.7
Nu știu	2.8	0	0	2.3	0.1	0	0.8	5.3	4.7	0.1	0.8	0	0.1
Împotriva	6.3	0	13.8	0	3	0	0	5.8	0	0	6.8	6.4	3.2
Majorarea alocațiilor pentru copii													
Pentru	83.4	96.1	41.3	100	100	91.7	97.8	93.8	98.8	99.9	85.5	74	82.5
Nu știu	11.4	3.9	44.9	0	0	8.3	2.2	0.4	1.2	0.1	7.7	19.6	17.4
Împotriva	5.2	0	13.8	0	0	0	0	5.8	0	0	6.8	6.4	0
Aderarea la Uniunea Europeană													
Pentru	65.5	66.1	65	61.8	46.4	79.2	64.8	71.7	42.2	80.1	63.6	52.3	96.4
Nu știu	5.4	13.2	0	30.9	3	6.7	13.9	5.2	22.4	3.1	0	23.6	0
Împotriva	29	20.6	35	7.3	50.6	14.1	21.3	23.2	35.4	16.8	36.4	24.1	3.6
Unirea cu România													
Pentru	64.5	47.6	70.6	29.1	45.5	54.9	59.5	71.1	24.9	42.7	70.3	63.2	94
Nu știu	4.1	7.4	0	1.9	0.8	21.6	2.4	0.4	0.2	21.9	0	2.8	2.4
Împotriva	31.4	45	29.4	69	53.7	23.5	38	28.4	74.8	35.3	29.7	34	3.6
Aderarea la NATO													
Pentru	61.6	45.8	35.6	29.3	45.6	71.4	50.7	71.5	19.9	58.6	56.4	52.1	94.1
Nu știu	1.4	4.4	0	1.7	0.7	7.7	0.9	5.2	0.5	9.6	1.5	0	2.3
Împotriva	37	49.8	64.4	69	53.6	20.9	48.3	23.3	79.6	31.8	42.1	47.9	3.6
Livrarea de armament către Ucraina													
Pentru	44.2	32.7	1.4	27	13.3	49.2	54	63.3	15.6	51.7	42.2	31.4	56.2
Nu știu	12.7	16.8	26.7	0.1	21.8	24.5	7.8	5.2	8.3	12.8	19.5	14.2	20.5
Împotriva	43.1	50.5	71.8	72.9	64.9	26.3	38.1	31.5	76	35.4	38.3	54.4	23.3
Mărirea impozitelor pe proprietate													
Pentru	28.3	20	0	0.5	15.7	38.6	43	18.3	17.5	23.9	32	30.7	18.7
Nu știu	37.2	30.2	67.6	34.8	23.4	10.5	38.4	48.2	36.9	6.2	28.1	49.9	60
Împotriva	34.5	49.8	32.4	64.7	60.9	50.9	18.6	33.4	45.6	70	39.9	19.4	21.3
Legalizarea canabisului medicinal													
Pentru	29.9	16.3	44.9	17.5	26.3	11.6	19.6	30	11	10.4	26	18.7	58
Nu știu	28.9	34	11.8	40.3	3.7	64.3	27.3	32.1	39.6	52.9	14.5	38.4	6.8
Împotriva	41.2	49.6	43.2	42.2	69.9	24.1	53.1	37.9	49.4	36.7	59.5	42.8	35.2
Federalizarea Republicii Moldova													
Pentru	24.8	18	43.2	13.6	33.4	4.9	20.6	23.2	48.5	8	27.6	6.4	3.2
Nu știu	2.8	18.9	1.4	31.1	3.7	1.2	20.5	12.4	21.4	8.8	0	27.1	0.1
Împotriva	72.4	63.1	55.3	55.4	62.9	94	58.8	64.5	30.1	83.2	72.4	66.5	96.7
Legalizarea căsătoriilor gay													
Pentru	8.2	7.9	31.2	2.5	2.1	9.2	0.1	11.7	1.3	0	16.1	5.6	19.8
Nu știu	16.7	24	16.8	0	22.4	21.8	20.6	34.8	18.2	9.9	19.9	37.4	22.6
Împotriva	75.1	68.1	52	97.5	75.5	69	79.4	53.6	80.5	90	63.9	56.9	57.6



Care este poziția ta în legătură cu următoarele inițiative? [Segmentare demografică]

	Regiune					Religie						Educație		
	Chișinău	Centru	Nord	Sud	Transnistria	Ortodox	Catolic	Neoprotestant	Credincios fără religie	Altă religie	Agnostic sau ateu	Nivel primar	Nivel mediu	Nivel superior
Majorarea pensiilor														
Pentru	89.9	96.9	100	100	100	98.9	100	100	100	100	42.1	100	94.8	96.9
Nu știu	10.1	0.5	0	0	0	0	0	0	0	0	57.9	0	5.2	0
Împotrivă	0	2.6	0	0	0	1.1	0	0	0	0	0	0	0	3
Majorarea salariului minim														
Pentru	98.7	94.4	90.3	99.9	100	98.2	100	100	88.7	100	71.4	100	97.5	90.1
Nu știu	1.3	3	0	0	0	0.1	0	0	11.3	0	3.4	0	2.5	0
Împotrivă	0	2.6	9.7	0.1	0	1.8	0	0	0	25.2	0	0	0	9.9
Majorarea alocațiilor pentru copii														
Pentru	74.7	96.9	92.5	96.2	100	96.3	100	99.9	70.5	100	16.9	87.7	90.3	90.1
Nu știu	25.3	0.5	0.1	3.8	0	2.6	0	0	29.5	0	57.9	12.3	9.7	1.9
Împotrivă	0	2.6	7.4	0	0	1.1	0	0.1	0	0	25.2	0	0	8
Aderarea la Uniunea Europeană														
Pentru	65.6	58.4	63.4	84.3	100	67.3	100	99.9	45.2	82.9	74.8	72.9	69.9	55.5
Nu știu	0	14.2	21	0	0	11.1	0	0	0	0	0	26.2	9.7	2.1
Împotrivă	34.4	27.4	15.6	15.7	0	21.6	0	0.1	54.8	17.1	25.2	0.9	20.4	42.3
Unirea cu România														
Pentru	49.2	45.3	61.2	79.9	100	51.1	100	99.9	74.8	82.9	100	53.8	55.9	56.9
Nu știu	11	6.5	0.5	3.8	0	6.8	0	0	0.2	4.6	0	15	5	3.3
Împotrivă	39.8	48.1	38.3	16.3	0	42.1	0	0.1	25.1	12.6	0	31.2	39.1	39.7
Aderarea la NATO														
Pentru	52.2	44.1	48.5	81.1	100	53	100	57.5	45	82.9	74.8	72.7	51.9	48.6
Nu știu	0.9	4.5	3.3	3.2	0	3.5	0	42.4	0	0	0	0.2	2.5	4.9
Împotrivă	46.9	51.4	48.3	15.7	0	43.5	0	0.1	55	17.1	25.2	27.1	45.6	46.6
Livrarea de armament către Ucraina														
Pentru	9.9	42.5	46.3	76.5	0	42.1	100	0	29.4	3.6	5.9	58.4	35.9	35
Nu știu	33.8	8.2	0.2	5.4	100	11.8	0	57.5	8.5	79.2	63.2	12.3	17.6	10.5
Împotrivă	56.2	49.3	53.5	18.1	0	46	0	42.5	62.1	17.1	30.8	29.3	46.5	54.5
Mărirea impozitelor pe proprietate														
Pentru	0.5	35.4	27.1	28.2	100	25	100	99.9	32	0	6.4	42.4	18.6	26.9
Nu știu	36.2	24.8	48.5	31.6	0	28	0	0	52.7	79.2	81.2	43.1	34.7	27.3
Împotrivă	63.3	39.8	24.4	40.1	0	47	0	0.1	15.3	20.8	12.4	14.5	46.8	45.8
Legalizarea canabisului medicinal														
Pentru	34.1	4.3	32.1	22.7	100	19	0	0	37.9	3.6	65.8	18.7	23.8	23.1
Nu știu	18.2	29.1	44.1	49.3	0	33.2	100	42.4	23.8	79.2	6.7	65.1	31.4	17.7
Împotrivă	47.7	66.6	23.8	28	0	47.8	0	57.6	38.3	17.1	27.5	16.3	44.8	59.2
Federalizarea Republicii Moldova														
Pentru	23.1	18.7	27.8	17.3	0	20.7	0	0.1	23	12.6	25.2	14.2	19.4	27.8
Nu știu	0.1	14.1	25.6	3.4	0	12.9	0	0	0.2	0	0	26.2	11.2	4.4
Împotrivă	76.8	67.2	46.6	79.3	100	66.4	100	99.9	76.8	87.4	74.8	59.6	69.4	67.8
Legalizarea căsătoriilor gay														
Pentru	17.4	4.8	5.4	3	0	3.8	0	0	27	0	55.3	12.3	10.1	2.7
Nu știu	11.4	16.9	27.9	23.8	100	20.2	0	0	9.2	0	35.4	10.2	25.5	15
Împotrivă	71.2	78.3	66.7	73.1	0	76	100	100	63.8	100	9.3	77.5	64.4	82.3

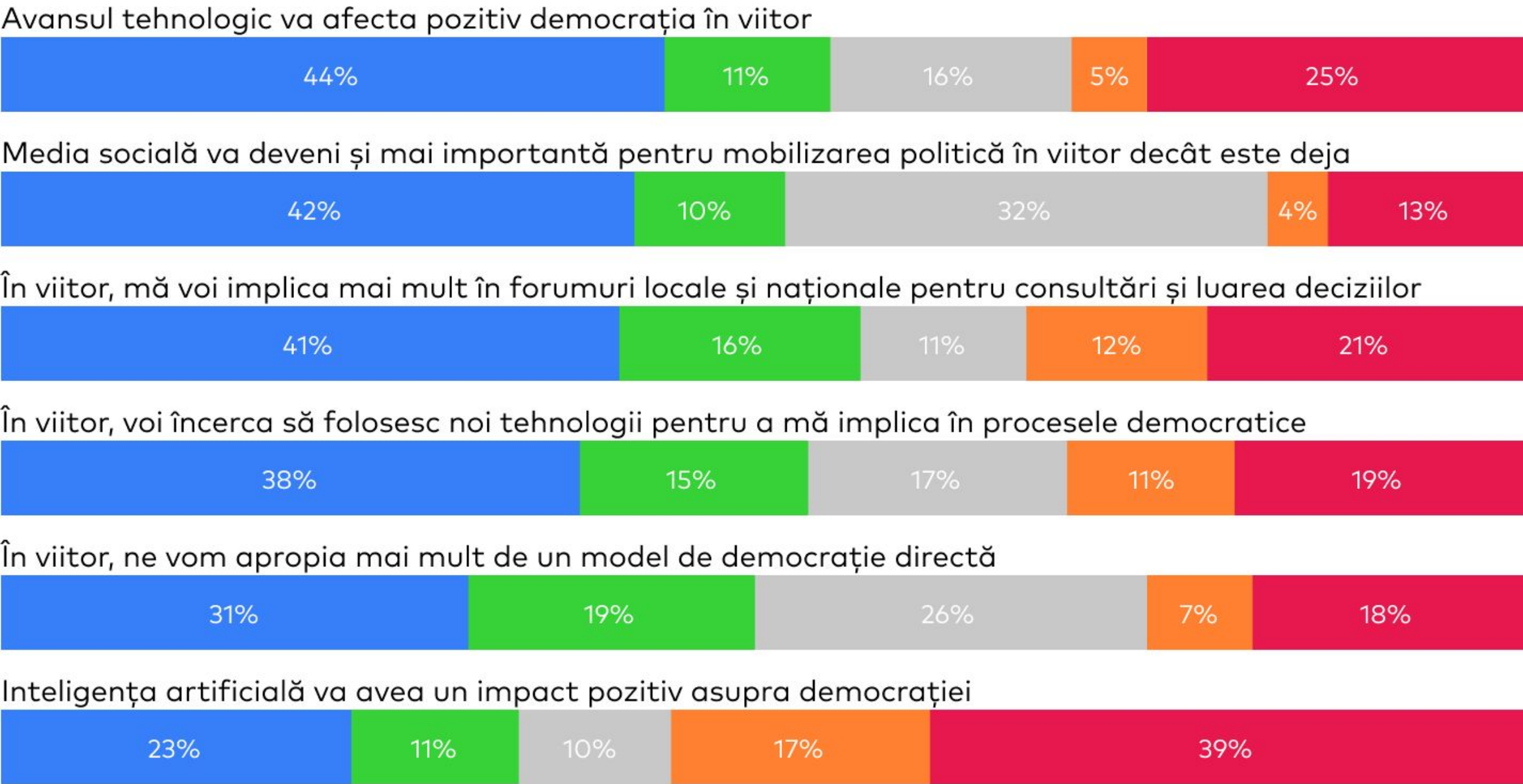


Care este poziția ta în legătură cu următoarele inițiative? [Segmentare demografică]

	Mediu		Votul la alegerile prezidențiale 2020				Votul la alegerile parlamentare 2021							
	Urban	Rural	Maia Sandu	Igor Dodon	Am anulat votul	Nu am votat	PAS	BCS	Blocul Renato Usatîi	PPDA	PDM	Alt partid	Am anulat votul	Nu am votat
Majorarea pensiilor														
Pentru	99.6	93.1	99.6	97.3	100	68.7	99.5	96.2	100	100	100	100	100	68.3
Nu știu	0.4	5.1	0.4	0	0	31.3	0.4	0	0	0	0	0	0	31.7
Împotrivă	0	1.8	0	2.7	0	0	0	3.8	0	0	0	0	0	0
Majorarea salariului minim														
Pentru	98.4	92.8	97.9	91.2	100	97.3	95.6	96.2	100	100	100	95.3	100	89.8
Nu știu	0.4	2.4	2.1	0	0	2.7	0.5	0	0	0	0	0	0	10.2
Împotrivă	1.2	4.8	0	8.8	0	0	3.9	3.8	0	0	0	4.7	0	0
Majorarea alocațiilor pentru copii														
Pentru	89.7	90	95.3	92.8	100	44.1	90.3	96.2	100	100	100	100	100	43.4
Nu știu	10.3	5.2	4.7	0	0	55.9	5.9	0	0	0	0	0	0	56.6
Împotrivă	0	4.8	0	7.2	0	0	3.9	3.8	0	0	0	0	0	0
Aderarea la Uniunea Europeană														
Pentru	65.8	65.7	99.4	18.5	99.9	42	95.6	23.4	100	5.6	55.1	73.8	0	64.1
Nu știu	9.7	9.2	0	24	0.1	10.7	0	21.4	0	94.4	0	4.7	21.7	0
Împotrivă	24.5	25.1	0.6	57.6	0	47.3	4.4	55.2	0	0	44.9	21.4	78.3	35.9
Unirea cu România														
Pentru	58	54.2	87.3	7.5	0	78.6	95.8	0	0	5.6	56	38.8	0	86.8
Nu știu	7.1	4.5	11	0	0	0	2.1	0	0	0	0	46	0	2.2
Împotrivă	34.9	41.3	1.7	92.5	100	21.4	2.1	100	100	94.4	44	15.3	100	11
Aderarea la NATO														
Pentru	55.1	52.1	92.5	3	0	42	90.7	0	0	5.6	55.1	73.6	0	49.7
Nu știu	4.9	1.3	4.3	0	0	6	4.9	0	0	0	0	0	21.7	2.2
Împotrivă	40	46.7	3.2	97	100	52	4.5	100	100	94.4	44.9	26.4	78.3	48.2
Livrarea de armament către Ucraina														
Pentru	36.1	40.9	67.8	6.7	0	3.4	68.5	0	0	5.6	83.3	47.2	0	3.3
Nu știu	17.9	11.7	20	0	0	46.3	16.5	0	0	0	0	37.2	0	42.3
Împotrivă	46	47.4	12.2	93.3	100	50.3	15	100	100	94.4	16.7	15.6	100	54.4
Mărirea impozitelor pe proprietate														
Pentru	7.2	39.6	30.4	21.9	0.1	6.5	29.6	12.2	0	94.4	80.3	20.1	0	0
Nu știu	38.3	29	27.9	36.3	0	67.8	32.9	33	0	4	0	37.8	78.3	58.7
Împotrivă	54.5	31.4	41.8	41.7	99.9	25.8	37.4	54.8	100	1.6	19.7	42.1	21.7	41.3
Legalizarea canabisului medicinal														
Pentru	36.3	10.7	31	0	0	72.3	38.1	0	0	1.2	0	11.4	0	60.7
Nu știu	30.4	32.4	40.9	25.8	0.1	9.3	36.8	39.3	0	4	18.9	46.8	21.7	3.7
Împotrivă	33.3	56.9	28.2	74.2	99.9	18.3	25.2	60.7	100	94.8	81.1	41.8	78.3	35.6
Federalizarea Republicii Moldova														
Pentru	13	28.8	4.2	44.1	99.9	6.5	9.1	36.5	100	0	44	4.8	78.3	9.5
Nu știu	15.4	7.1	3.2	20.2	0.1	22.5	4	15	0	94.4	0	17.1	21.7	0
Împotrivă	71.6	64.1	92.5	35.7	0	71.1	86.9	48.4	0	5.6	56	78.1	0	90.5
Legalizarea căsătoriilor gay														
Pentru	7.8	8.3	9.4	0	0	34	11.7	0	0	0	0	0	0	34.9
Nu știu	18.6	22	32.7	4.5	0	15.1	40.4	0	0	0	18.9	10.8	0	10.7
Împotrivă	73.6	69.7	57.9	95.5	100	51	47.9	100	100	100	81.1	89.2	100	54.4



Pe o scară de la 1 la 5 unde 1 înseamnă că nu sunteți deloc de acord și 5 înseamnă că sunteți complet de acord, care este opinia dvs. despre următoarele afirmații:



■ Complet de acord ■ Parțial de acord ■ Nu sunt nici de acord, nici în dezacord ■ Parțial nu sunt de acord ■ Nu sunt deloc de acord



Pe o scară de la 1 la 5 unde 1 înseamnă că nu sunteți deloc de acord și 5 înseamnă că sunteți complet de acord, care este opinia dvs. despre următoarele afirmații: [Segmentare demografică]

	Sex		Vârstă					Nivelul veniturilor					
	Bărbat	Femeie	18 - 29	30 - 39	40 - 49	50 - 59	60 - 69	70+	Mai puțin de 7,000 MDL	7,000 MDL - 9,000 MDL	9,000 MDL - 11,000 MDL	11,000 MDL - 15,000 MDL	Peste 15,000 MDL
Avansul tehnologic va afecta pozitiv democrația în viitor													
Complet de acord	39.1	47.7	63.6	24.2	37.1	33.5	36.4	76.6	39.7	35.9	50.5	37.8	55.2
Parțial de acord	7.4	13.9	0	0.2	13.1	10.6	24.3	0.7	2.5	8.1	1.7	36.1	16.4
Nu sunt nici de acord, nici în dezacord	20.2	11.9	13.8	31.2	0.1	28.3	10.9	17.4	29	22.2	9.1	2.3	10.4
Parțial nu sunt de acord	7.4	3.3	21.2	0	0.1	6.8	5.4	0	1.5	0.8	9.7	17.3	0.1
Nu sunt deloc de acord	25.9	23.3	1.4	44.4	49.6	20.9	23	5.3	27.3	32.9	28.9	6.5	17.9
Media socială va deveni și mai importantă pentru mobilizarea politică în viitor decât este deja													
Complet de acord	43.3	40	65	33.8	49.4	40	18.1	63.7	31.2	43.7	50.9	12.7	66.4
Parțial de acord	10.3	9.1	13.9	2.4	11	5.5	18.9	0	2	4	15.7	12.7	17.3
Nu sunt nici de acord, nici în dezacord	31.2	32.5	21.2	57.7	3.3	42.5	37.7	28.3	35.9	33.8	14.6	74.5	10.6
Parțial nu sunt de acord	4.4	3.9	0	0.1	0.1	6.7	10.7	0.2	17.2	0.2	0	0.1	0.3
Nu sunt deloc de acord	10.7	14.5	0	6	36.3	5.3	14.6	7.7	13.7	18.4	18.8	0.1	5.4
În viitor, mă voi implica mai mult în forumuri locale și naționale pentru consultări și luarea deciziilor													
Complet de acord	41.3	40	33.8	63.7	27.2	37.7	41.6	44.2	52.6	42	43.9	36.4	18.9
Parțial de acord	18.5	13.1	31.2	4.1	1.1	10.7	20.1	29.9	4.7	10.3	14.3	8.1	48.5
Nu sunt nici de acord, nici în dezacord	9.9	11.5	0	31	0.1	22.5	8.4	2.3	15.6	9	8.8	0.4	18.4
Parțial nu sunt de acord	10.9	12.5	35	0	0.5	16.1	14.2	5.6	0.6	15.7	9.4	41	0.7
Nu sunt deloc de acord	19.4	23	0	1.2	71	13	15.7	18.1	26.5	23	23.6	14.2	13.5
În viitor, voi încerca să folosesc noi tehnologii pentru a mă implica în procesele democratice													
Complet de acord	34.3	42.1	33.8	21.5	24.9	24	49.2	72.5	27.6	43.6	45.7	36.5	36.4
Parțial de acord	21.2	8.5	31.2	1.8	13.6	18.2	15.2	4.1	7.3	10.4	2	19.8	45.6
Nu sunt nici de acord, nici în dezacord	10.7	23.5	0	31.3	17.1	24.2	23.2	0.4	22.5	8.9	23.9	23.8	6.2
Parțial nu sunt de acord	9.2	12.6	21.2	40.1	3.2	13.1	0	5.2	3.3	30.7	3.6	17.4	0.2
Nu sunt deloc de acord	24.7	13.3	13.9	5.3	41.2	20.5	12.3	17.8	39.3	6.4	24.8	2.5	11.6
În viitor, ne vom apropia mai mult de un model de democrație directă													
Complet de acord	26.9	34.3	30.8	10.8	24.2	41.8	12.6	67.6	35.7	24.3	41.9	11.8	33.2
Parțial de acord	16.8	20.3	0	2.5	14.3	17	39.4	19.5	14.3	13.8	1.5	61.9	17.3
Nu sunt nici de acord, nici în dezacord	34.4	17.2	48	50.3	10.9	26.3	24.4	5.4	33	22.1	19.5	8.6	42.8
Parțial nu sunt de acord	2.5	12.1	0	30.9	0.1	8.9	5.5	5.2	0	24.5	8.1	0.1	0.3
Nu sunt deloc de acord	19.4	16.2	21.2	5.6	50.5	6.1	18.1	2.3	17	15.4	29	17.7	6.4
Inteligența artificială va avea un impact pozitiv asupra democrației													
Complet de acord	18.8	26.3	32.4	13.1	29.2	11.5	23.8	28.1	22.8	11.4	40.5	29.8	5.7
Parțial de acord	2.3	19.8	7.4	0.3	10.1	8.2	15	23	0.1	6.4	1.8	41.2	20.5
Nu sunt nici de acord, nici în dezacord	9.7	10.8	1.4	19.1	0.6	24	10.5	0.5	0.9	21.6	12.4	3.5	12.4
Parțial nu sunt de acord	23.8	10.3	44.9	31	0.1	22.8	0.6	24.8	26.1	16.3	2.4	17.4	24.7
Nu sunt deloc de acord	45.5	32.7	13.8	36.5	60.1	33.6	50.2	23.6	50.1	44.3	42.9	8.1	36.7



Pe o scară de la 1 la 5 unde 1 înseamnă că nu sunteți deloc de acord și 5 înseamnă că sunteți complet de acord, care este opinia dvs. despre următoarele afirmații: [Segmentare demografică]

	Regiune					Religie					Educație			
	Chișinău	Centru	Nord	Sud	Transnistria	Ortodox	Catolic	Neoprotestant	Credincios fără religie	Altă religie	Agnostic sau ateu	Nivel primar	Nivel mediu	Nivel superior
Avansul tehnologic va afecta pozitiv democrația în viitor														
Complet de acord	43.9	43.2	46.9	31.2	100	42.8	100	57.5	38.7	17.1	71.2	22.3	50.8	39.4
Parțial de acord	7.6	14.6	6.7	13.2	0	11.4	0	42.4	7.1	3.6	3.4	1.4	12	12
Nu sunt nici de acord, nici în dezacord	0.1	18.1	23.1	34.2	0	13.7	0	0.1	23	79.2	25.2	41	11.4	14.1
Parțial nu sunt de acord	12.8	0.5	6.2	1.4	0	3.3	0	0	29.5	0	0	0	6.4	5.4
Nu sunt deloc de acord	35.7	23.6	17.1	20	0	28.7	0	0	1.6	0	0.2	35.3	19.5	29.1
Media socială va deveni și mai importantă pentru mobilizarea politică în viitor decât este deja														
Complet de acord	65.7	36.2	25	26.5	100	41.9	100	99.9	33.1	17.1	63.5	33.2	48	33.6
Parțial de acord	8.8	3.3	16.4	16.5	0	7.9	0	0.1	10.9	3.6	28.6	1.4	5.7	19.8
Nu sunt nici de acord, nici în dezacord	9.7	49.7	29.5	39.5	0	30.9	0	0	54.1	79.2	2.3	49.8	33.1	22.8
Parțial nu sunt de acord	0.2	0.1	18.4	1.7	0	4.9	0	0	0	0	0	14.8	3.4	1
Nu sunt deloc de acord	15.6	10.7	10.8	15.8	0	14.3	0	0	1.9	0	5.6	0.8	9.8	22.7
În viitor, mă voi implica mai mult în forumuri locale și naționale pentru consultări și luarea deciziilor														
Complet de acord	26.8	56.1	34.8	29.2	100	44.5	100	57.5	28.1	4.6	9	38.4	43.4	36.3
Parțial de acord	13.3	8.3	29.3	18.5	0	13.6	0	0	11.3	3.6	58	1.4	18.9	15.8
Nu sunt nici de acord, nici în dezacord	7.9	6.1	18.8	17.2	0	11.3	0	42.4	7.3	0	5.6	53.7	1.5	9.6
Parțial nu sunt de acord	19.5	11.6	11.1	0.6	0	8.4	0	0.1	29.9	79.2	25.2	0	16.6	8
Nu sunt deloc de acord	32.5	17.9	6	34.5	0	22.3	0	0	23.4	12.6	2.2	6.5	19.6	30.3
În viitor, voi încerca să folosesc noi tehnologii pentru a mă implica în procesele democratice														
Complet de acord	16.1	45.6	45	41.3	100	40.2	100	57.5	39.7	0	11.2	7.7	42	43.6
Parțial de acord	19.6	9.2	4.4	36.1	0	13.3	0	0	0.1	3.6	63.6	1.4	16.4	17
Nu sunt nici de acord, nici în dezacord	6.4	26.4	27.9	3.6	0	18.7	0	42.5	7.3	83.8	0	53.5	11.9	12.1
Parțial nu sunt de acord	31.8	3	5.4	0.6	0	10	0	0	29.5	0	0	8.8	16.3	2.6
Nu sunt deloc de acord	26.1	15.9	17.3	18.4	0	17.8	0	0	23.4	12.6	25.2	28.5	13.3	24.7
În viitor, ne vom apropia mai mult de un model de democrație directă														
Complet de acord	12.5	42.9	28.8	29.2	100	33.4	100	0	26.3	12.6	5.2	52.7	30.8	21.4
Parțial de acord	8	22.5	5.6	51.5	0	17.9	0	57.5	34	3.6	0.7	0	26.2	12.5
Nu sunt nici de acord, nici în dezacord	33.6	18.2	45	3.4	0	23.2	0	42.4	9.7	4.6	88.4	41	21.7	26.5
Parțial nu sunt de acord	12.5	5.5	8.8	0	0	8	0	0	0	79.2	0	0	7	10.9
Nu sunt deloc de acord	33.4	10.9	11.7	15.9	0	17.5	0	0.1	30	0	5.6	6.3	14.3	28.7
Inteligența artificială va avea un impact pozitiv asupra democrației														
Complet de acord	21.7	31	3.5	20.9	100	22.9	0	57.5	30.4	0	11.5	27.4	22	21.6
Parțial de acord	6.5	14.1	18.1	3.8	0	12.9	0	0	0.7	0	0.3	0.2	18.5	2.5
Nu sunt nici de acord, nici în dezacord	11.6	12.3	9.5	6.3	0	12	100	0	0.6	3.6	0.3	14.8	6.3	15.8
Parțial nu sunt de acord	20.9	8.2	18.8	31.2	0	8.4	0	0	67.8	79.2	60.2	26.6	20.7	6.3
Nu sunt deloc de acord	39.3	34.4	50.2	37.8	0	43.9	0	42.5	0.4	17.1	27.7	31.1	32.5	53.7

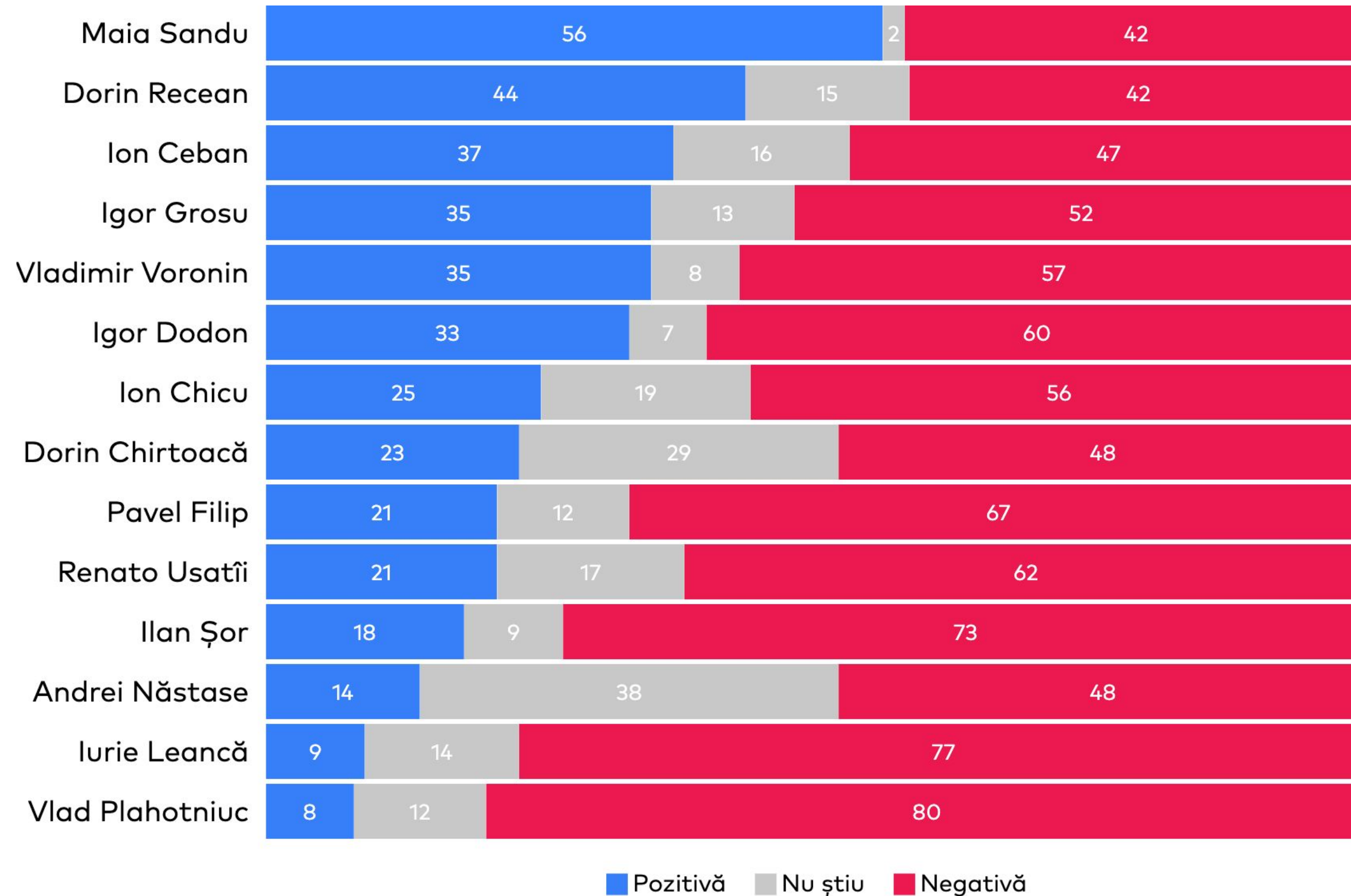


Pe o scară de la 1 la 5 unde 1 înseamnă că nu sunteți deloc de acord și 5 înseamnă că sunteți complet de acord, care este opinia dvs. despre următoarele afirmații: [Segmentare demografică]

	Mediu		Votul la alegerile prezidențiale 2020				Votul la alegerile parlamentare 2021							
	Urban	Rural	Maia Sandu	Igor Dodon	Am anulat votul	Nu am votat	PAS	BCS	Blocul Renato Usatîi	PPDA	PDM	Alt partid	Am anulat votul	Nu am votat
Avansul tehnologic va afecta pozitiv democrația în viitor														
Complet de acord	46.3	40.8	53.4	19.2	99.9	57.8	57.1	12.5	100	0.4	0	51.7	78.3	53.3
Parțial de acord	10.1	11	10.1	13.9	0	4.8	7.6	6.1	0	98.4	0	21.9	0	0
Nu sunt nici de acord, nici în dezacord	9.2	22.2	12.5	25	0.1	6.5	11.4	31.3	0	0	52.1	19.8	0	0
Parțial nu sunt de acord	8.2	2.8	5.1	0.5	0	24.7	0.9	0	0	0	18.9	1.5	0	37.1
Nu sunt deloc de acord	26.2	23.1	18.8	41.4	0	6.3	22.9	50.2	0	1.2	29.1	5	21.7	9.5
Media socială va deveni și mai importantă pentru mobilizarea politică în viitor decât este deja														
Complet de acord	51.6	32.6	47.3	25.6	100	51	47.1	23.1	100	0.4	18.9	51.7	78.3	44.5
Parțial de acord	6	13	13.2	4.7	0	9.3	12.9	0.3	0	0	15.8	17	0	15.5
Nu sunt nici de acord, nici în dezacord	27.6	35.7	30.6	37.1	0	29.4	28.9	41.2	0	99.5	37.1	24.5	0	24.9
Parțial nu sunt de acord	0.7	7.5	4.2	5.6	0	0.3	5.4	8.3	0	0	0	0.3	0	0
Nu sunt deloc de acord	14.2	11.3	4.6	27	0	10	5.7	27.1	0	0	28.2	6.4	21.7	15.1
În viitor, mă voi implica mai mult în forumuri locale și naționale pentru consultări și luarea deciziilor														
Complet de acord	32.6	47.7	40.8	37.8	100	26	47.2	44	100	5.2	34.7	31.2	0	14.8
Parțial de acord	8.2	22.4	21.7	3.7	0	34	17.7	0	0	0	64.5	0	0	56.3
Nu sunt nici de acord, nici în dezacord	13.8	8	13.3	10.1	0	4	7.8	15.3	0	0	0	36.5	0	4.1
Parțial nu sunt de acord	13.9	9.8	6.9	14.3	0	31.3	5.9	0	0	94.8	0	27.2	21.7	24.9
Nu sunt deloc de acord	31.5	12.1	17.3	34.1	0	4.7	21.4	40.7	0	0	0.9	5.1	78.3	0
În viitor, voi încerca să folosesc noi tehnologii pentru a mă implica în procesele democratice														
Complet de acord	40	36.6	44.2	24.8	99.9	28.7	46.2	3.9	100	99.9	62.9	31.2	0	37.2
Parțial de acord	6.7	21.8	18.9	4.3	0.1	35.8	15.4	6.4	0	0	36.3	17.3	0	37.9
Nu sunt nici de acord, nici în dezacord	13.6	20.5	17.2	24.2	0	0	16.8	36.5	0	0	0	20	0	0
Parțial nu sunt de acord	20.7	2.2	7.6	9.8	0	35.5	2.9	15	0	0	0	31.4	21.7	24.9
Nu sunt deloc de acord	19	18.9	12.1	36.9	0	0	18.7	38.2	0	0	0.9	0.1	78.3	0
În viitor, ne vom apropia mai mult de un model de democrație directă														
Complet de acord	30.4	31	41.8	10.5	99.9	16.5	51.2	10.3	100	4	0	25.4	0	1.5
Parțial de acord	7.9	28.1	21.8	16.2	0	13.9	22.9	9.9	0	94.4	15.8	21.5	0	3.3
Nu sunt nici de acord, nici în dezacord	25.5	25.7	26.3	25.6	0.1	34.6	16.7	31.7	0	1.6	55.1	46.1	0	44.5
Parțial nu sunt de acord	12.7	2.5	3.6	13.9	0	6.2	1.4	21.1	0	0	0	0.1	21.7	12.2
Nu sunt deloc de acord	23.4	12.7	6.4	33.9	0	28.9	7.8	27.1	0	0	29.1	6.9	78.3	38.5
Inteligența artificială va avea un impact pozitiv asupra democrației														
Complet de acord	20.8	24.1	21.4	17.6	99.9	17.9	25.8	0.1	100	99.5	0	10.9	78.3	8.5
Parțial de acord	12.9	9.5	21	0	0	0.5	26.3	0	0	0	0	0.5	0	0
Nu sunt nici de acord, nici în dezacord	12	8.8	19.4	0.2	0.1	0	8.7	0.3	0	0.4	36.3	46.7	0	2.2
Parțial nu sunt de acord	18.9	15.1	8.6	20.2	0	59.9	8.5	31	0	0	0	0.2	0	67.6
Nu sunt deloc de acord	35.4	42.6	29.6	62	0	21.6	30.6	68.7	0	0	63.7	41.7	21.7	21.7



Ai o părere pozitivă sau negativă despre următorii politicieni?





Ai o părere pozitivă sau negativă despre următorii politicieni? [Segmentare demografică]

	Sex		Vârstă					Nivelul veniturilor					
	Bărbat	Femeie	18 - 29	30 - 39	40 - 49	50 - 59	60 - 69	70+	Mai puțin de 7,000 MDL	7,000 MDL - 9,000 MDL	9,000 MDL - 11,000 MDL	11,000 MDL - 15,000 MDL	Peste 15,000 MDL
Maia Sandu													
Pozitivă	55.7	56.4	65	31	35.1	74.6	50.6	71.6	34.4	65	59.3	51.7	74.7
Nu știu	3.2	0.1	13.8	0	0.1	0.2	0	0	0	0	6.8	0.2	0.2
Negativă	41.1	43.4	21.2	69	64.8	25.2	49.4	28.4	65.6	34.9	33.9	48.1	25.1
Dorin Recean													
Pozitivă	51.4	34.6	16.4	99.9	59.4	67.5	23	46.7	32.1	14.3	52.3	45.7	80
Nu știu	24.6	3.3	0	0	39.3	12.8	0.5	31.6	0	45.3	46.6	0	12.5
Negativă	24.1	62.1	83.6	0.1	1.3	19.7	76.6	21.7	67.9	40.4	1	54.3	7.5
Ion Ceban													
Pozitivă	26	47.9	21.2	64.5	63.6	19.9	42.1	17.5	44.7	32	41.1	52.7	13.6
Nu știu	25	7.6	40.6	2.6	18	20.3	12	5.2	15.8	15.3	17.8	2.9	26.8
Negativă	49.1	44.5	38.3	32.9	18.4	59.7	45.9	77.3	39.5	52.7	41.1	44.4	59.7
Vladimir Voronin													
Pozitivă	31.3	38.9	13.8	62	58.2	19.3	40.3	22.6	56.2	29.7	41.4	24.1	12.1
Nu știu	6.2	9.5	24.1	0.9	13.7	0.3	3.4	11.7	0.8	4	7.4	29	5.5
Negativă	62.5	51.6	62	37	28.1	80.5	56.4	65.7	43	66.3	51.2	46.9	82.5
Igor Grosu													
Pozitivă	45.4	22.5	16.4	99.7	28.6	48.9	23.4	46.7	32.1	14.2	57.8	23.8	37.2
Nu știu	11.3	15.4	0	0.2	31.1	31.5	0.1	31.6	0	45.3	0.1	21.8	55.3
Negativă	43.2	62.1	83.6	0.1	40.3	19.7	76.5	21.7	67.9	40.4	42.1	54.3	7.5
Igor Dodon													
Pozitivă	22.9	42.3	29.4	66.1	50.4	18	27.2	23.3	64.6	25.8	29	30	3.2
Nu știu	9.9	4.4	21.2	2.5	12.8	1	7.6	0	10.2	0.9	0.7	28.9	0.2
Negativă	67.1	53.3	49.4	31.4	36.8	81.1	65.1	76.7	25.2	73.4	70.3	41	96.6
Ion Chicu													
Pozitivă	20.3	29	0	40.9	49.5	18.5	21.1	20.6	17.4	32.4	38.9	1.1	16.1
Nu știu	25.5	13.7	77.6	36.4	4.8	7.9	19.4	0	44.6	0.1	0	37.6	33
Negativă	54.2	57.3	22.4	22.7	45.7	73.6	59.5	79.4	37.9	67.5	61.1	61.4	50.9
Dorin Chirtoacă													
Pozitivă	23.1	22.2	19.9	0	1.3	21.4	35.6	47.9	1.6	33.3	34.9	54.9	4.2
Nu știu	32.4	26.1	77.6	21.8	1.7	37.2	19.9	31.1	10.1	32.9	14.3	39.8	55.9
Negativă	44.5	51.6	2.5	78.2	97	41.4	44.4	21	88.3	33.8	50.8	5.3	39.9
Renato Usatîi													
Pozitivă	22.2	20.7	29.4	83	22.8	7.5	9.5	5.8	43.3	15.7	19.3	6.5	11.6
Nu știu	22.3	11.5	26.7	0	34.3	20.4	9.7	5.2	3.9	19.7	18.7	18.2	26.9
Negativă	55.5	67.9	43.9	17	42.8	72.1	80.8	88.9	52.8	64.7	62	75.4	61.5
Pavel Filip													
Pozitivă	14.8	26.2	19.8	34.5	28.9	19.5	23.4	0.1	0	22.2	56	1	10.5
Nu știu	21.2	4.7	77.6	2.3	0.7	2.8	17.3	0.3	13.5	4.4	1.8	37.9	23.3
Negativă	64	69.1	2.5	63.2	70.4	77.8	59.3	99.6	86.5	73.4	42.2	61.1	66.2
Ilan Șor													
Pozitivă	17.1	19.4	0	30.9	15.7	18.8	18.2	28.4	53	14.7	5.4	6.5	0.1
Nu știu	8.2	10.1	13.8	0	12.7	0.2	21.6	0	7.9	0	6.8	35.4	3.2
Negativă	74.7	70.4	86.2	69.1	71.5	81	60.2	71.6	39.1	85.3	87.9	58.1	96.7
Andrei Năstase													
Pozitivă	12.5	15.9	13.8	48.4	3	14.5	7.1	10.9	21.1	14.2	21.1	7	0.3
Nu știu	45	30.6	47.9	1.6	50	30.4	47.2	38.4	25.7	24.6	31.4	79.1	46
Negativă	42.5	53.5	38.3	50.1	46.9	55.1	45.7	50.7	53.2	61.2	47.4	13.9	53.6
Iurie Leancă													
Pozitivă	9.5	8.7	19.9	34.1	0	0.4	10.4	0	0	16.3	8.9	0	11.8
Nu știu	20.7	7.6	77.6	2.3	1.7	4.9	19.1	3.2	2	1.9	12.1	38.1	35.2
Negativă	69.8	83.7	2.5	63.6	98.3	94.7	70.5	96.8	98	81.8	79	61.9	52.9
Vlad Plahotniuc													
Pozitivă	15.4	0.3	13.8	0.9	0.3	0.2	20.6	5.8	15.8	0	12.4	6.6	0
Nu știu	0.1	23.3	3	30.9	10	5.3	21.6	0.3	0	20.5	0	37.6	12
Negativă	84.5	76.4	83.2	68.2	89.6	94.6	57.8	93.9	84.2	79.5	87.6	55.8	88



Ai o părere pozitivă sau negativă despre următorii politicieni? [Segmentare demografică]

	Regiune					Educație			Religie					
	Chișinău	Centru	Nord	Sud	Transnistria	Nivel primar	Nivel mediu	Nivel superior	Ortodox	Catolic	Neoprotestant	Credincios fără religie	Altă religie	Agnostic sau ateu
Maia Sandu														
Pozitivă	42	54.2	54.2	84.3	100	72.9	58.6	43.8	55.9	100	99.9	43.9	82.9	74.8
Nu știu	0.2	0	7.3	0.1	0	0	0	5.2	0	0	0	0.4	0	25.2
Negativă	57.7	45.8	38.5	15.6	0	27.1	41.4	51	44	0	0.1	55.7	17.1	0
Dorin Recean														
Pozitivă	46.2	20.3	46.7	79.2	100	100	37.1	34.2	38.1	0	100	99	54.9	99.9
Nu știu	47.6	0.3	13.5	20.8	0	0	0	54.6	16.4	0	0	1	45.1	0
Negativă	6.2	79.5	39.8	0	0	0	62.9	11.1	45.5	0	0	0	0	0.1
Ion Ceban														
Pozitivă	57	34.2	32.2	17.8	0	27.1	35.4	44.7	38	0	0	54.6	17.1	0
Nu știu	22.8	8.8	19.9	4.9	100	0	17.4	20.3	12.9	100	0	3	3.6	86.2
Negativă	20.3	57	48	77.3	0	72.9	47.2	35	49.1	0	100	42.4	79.2	13.8
Vladimir Voronin														
Pozitivă	42.6	32.1	46.7	15.6	0	26.2	30.5	47	36.8	0	0.1	23.5	4.6	25.2
Nu știu	16.7	7.3	2.7	1.1	0	0.9	10.7	5.8	4.1	0	0	53.5	0	6.5
Negativă	40.7	60.6	50.6	83.3	100	72.9	58.9	47.2	59.2	100	99.9	23	95.4	68.3
Igor Grosu														
Pozitivă	15.4	20.4	30.8	100	100	100	21.4	39.4	31.7	0	57.5	63.4	54.9	85
Nu știu	31.1	0.1	29.4	0	0	0	15.7	14.5	11.5	0	42.5	36.6	45.1	14.9
Negativă	53.4	79.5	39.8	0	0	0	62.9	46.1	56.8	0	0	0	0	0.1
Igor Dodon														
Pozitivă	35.4	40.1	32.8	15.6	0	26.2	34.1	33.7	35.9	0	0	23.1	12.6	0
Nu știu	16.1	6	2.3	0.1	0	0.9	11.7	1.2	5.2	0	0	31.5	4.6	0
Negativă	48.5	53.9	64.9	84.3	100	72.9	54.2	65.1	58.9	100	100	45.4	82.9	100
Ion Chicu														
Pozitivă	34.1	23	17.9	19.8	0	1.1	17.5	47.9	26.5	0	100	29.7	0	0
Nu știu	27	19	23.5	0.9	0	31.5	22.2	10	14.5	0	0	37.7	0	61.3
Negativă	38.9	58	58.6	79.3	0	67.4	60.3	42	59	100	0	32.6	100	38.7
Dorin Chirtoacă														
Pozitivă	2	36.1	16.8	40.2	0	14.8	29.7	14.1	20.7	0	0	28.5	79.7	30.9
Nu știu	44.7	14	39.4	19.7	0	31	27.9	29.3	25.3	100	0	37.6	0	68.6
Negativă	53.3	49.9	43.8	40.1	0	54.2	42.4	56.6	54	0	100	34	20.3	0.4
Renato Usatii														
Pozitivă	21.4	23.1	25.2	0.6	100	26.2	19.7	22.3	24.2	0	0	5	0	0.1
Nu știu	32.8	4.5	11.5	24.5	0	4.1	13.4	26.7	15.7	0	57.5	0.1	4.6	64.4
Negativă	45.8	72.4	63.3	74.9	0	69.7	66.9	51	60.1	100	42.5	95	95.4	35.5
Pavel Filip														
Pozitivă	25.2	24.8	23.7	1.1	0	14.8	10.7	41.7	22.6	0	0	0.7	0	25.2
Nu știu	27.4	10.5	0.5	5.9	0	0.7	17.3	8.6	5.9	100	0	38.4	0	62.8
Negativă	47.5	64.7	75.9	93	0	84.4	72	49.8	71.4	0	100	60.9	100	12
Ilan Șor														
Pozitivă	13.9	19.8	24.4	15.6	0	26.2	17	17.3	19	0	0	23.1	4.6	0
Nu știu	6.5	9.7	18.7	0	0	0	12.5	6.9	8.8	0	0.1	0.4	0	25.2
Negativă	79.6	70.5	56.9	84.4	100	73.8	70.5	75.7	72.2	100	99.9	76.5	95.4	74.8
Andrei Năstase														
Pozitivă	10.8	5	41.7	2.1	0	26.2	7.6	20.8	13.6	0	0.1	9.7	4.6	25.6
Nu știu	47.4	40.2	14	41.7	100	14.8	39.4	43.5	32.7	0	0	79.2	0	61
Negativă	41.8	54.8	44.3	56.2	0	59	53	35.7	53.6	100	99.9	11.2	95.4	13.4
Iurie Leancă														
Pozitivă	15.7	0	9.3	14.7	0	0	8.2	14.3	8.3	100	0	0	0	25.2
Nu știu	29.1	8.7	7.3	6.2	0	0.7	14.3	19.9	6.3	0	0	38.4	79.7	70.6
Negativă	55.2	91.3	83.4	79	0	99.3	77.5	65.8	85.5	0	100	61.6	20.3	4.1
Vlad Plahotniuc														
Pozitivă	0.1	8.1	21.9	0	0	0.9	6.7	12.3	7.1	0	0	0.4	0	25.2
Nu știu	23.6	14.4	0.2	2.6	0	0	15.1	11.2	13.5	0	0	0	0	6.5
Negativă	76.2	77.5	77.9	97.4	100	99.1	78.2	76.5	79.4	100	100	99.6	100	68.3



Ai o părere pozitivă sau negativă despre următorii politicieni? [Segmentare demografică]

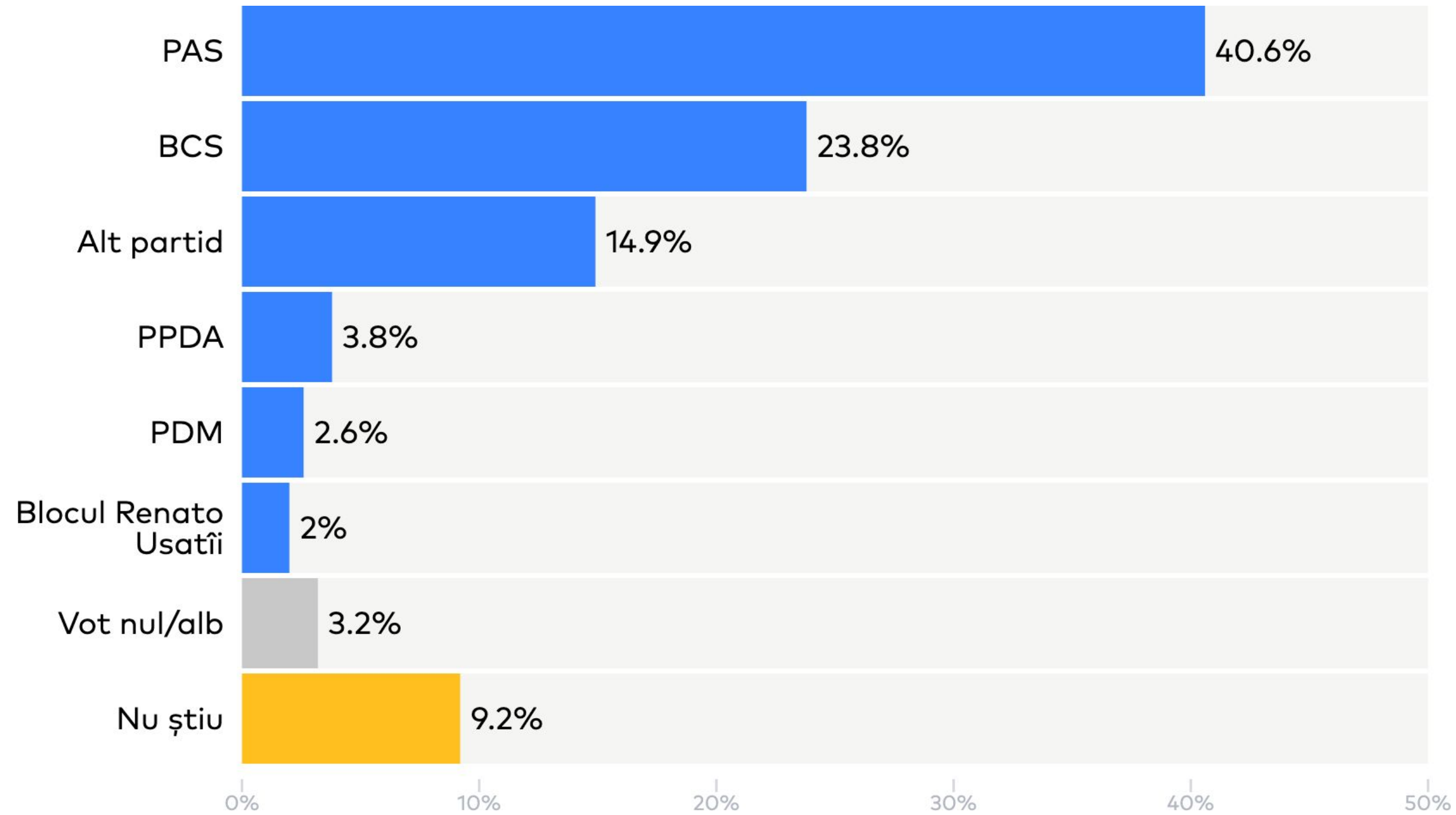
	Mediu		Votul la alegerile prezidențiale 2020				Votul la alegerile parlamentare 2021							
	Urban	Rural	Maia Sandu	Igor Dodon	Am anulat votul	Nu am votat	PAS	BCS	Blocul Renato Usatii	PPDA	PDM	Alt partid	Am anulat votul	Nu am votat
Maia Sandu														
Pozitivă	52.2	59.1	90.7	3	99.9	41.3	91	0	100	4.5	0	72.9	0	64.1
Nu știu	0.2	3.1	0.1	4.5	0	0	4	0	0	0	0.9	0	0	0
Negativă	47.7	37.8	9.1	92.5	0.1	58.7	5.1	100	0	95.5	99.1	27.1	100	35.9
Dorin Recean														
Pozitivă	52.1	38.4	96.5	0	0	13.8	96.2	0	0	0	0	0	0	99
Nu știu	43	2	3.4	28.3	0	37.4	3.7	0	0	0	0	0.8	100	0
Negativă	4.9	59.5	0.1	71.7	100	48.8	0.1	100	100	100	0	99.2	0	1
Ion Ceban														
Pozitivă	43.3	31.8	11.8	78.5	0.1	40.7	5.6	79.2	0	94.4	99.1	15.8	78.3	48.2
Nu știu	12	19.7	11.3	17.4	0	43.3	11.6	14.7	0	0	0	35.9	21.7	38.7
Negativă	44.7	48.5	77	4.1	99.9	16	82.9	6.1	100	5.6	0.9	48.3	0	13.2
Vladimir Voronin														
Pozitivă	34.1	36	6.7	90.7	0	6.3	8.7	93.8	0	94.4	29.1	2.3	100	21.7
Nu știu	14.5	2	7.2	1.6	0	34.4	9	0	0	0	15.8	4.7	0	28.6
Negativă	51.4	62	86.1	7.7	100	59.3	82.3	6.2	100	5.6	55.1	93	0	49.6
Igor Grosu														
Pozitivă	23.1	40.4	76.1	0	0	13.8	73.1	0	0	0	0	0	0	99
Nu știu	39.1	0	23.8	0	0	37.4	26.8	0	0	0	0	0.8	21.7	0
Negativă	37.8	59.5	0.1	100	100	48.8	0.1	100	100	100	0	99.2	78.3	1
Igor Dodon														
Pozitivă	29.6	35.6	0.2	85.9	100	0	0.2	92	100	94.4	28.2	4.7	78.3	9.5
Nu știu	10.4	4.1	3.5	6.4	0	29.6	4.4	8	0	0	0	6.4	0	26.4
Negativă	60	60.3	96.3	7.7	0	70.4	95.4	0	0	5.6	71.8	88.8	21.7	64.1
Ion Chicu														
Pozitivă	22.1	27.8	11.7	52.3	17.7	8.6	7.5	52.7	0	0	63.7	7.2	0	24.2
Nu știu	18	21	4.6	26.5	0	74.1	0.7	33.6	0	0	36.3	5.1	0	69.4
Negativă	59.9	51.3	83.6	21.2	82.3	17.3	91.8	13.7	0	100	0	87.7	100	6.4
Dorin Chirtoacă														
Pozitivă	19.1	26.8	36.4	5.9	0	4.3	51.1	0	0	92.4	0	0.9	0	4.7
Nu știu	29.6	28.1	34.9	3.8	82.3	76.6	24.7	0	0	0	15.8	65.6	100	79.7
Negativă	51.3	45.1	28.6	90.3	17.7	19.1	24.2	100	0	7.6	84.2	33.5	0	15.7
Renato Usatii														
Pozitivă	23	19.6	12.2	32.5	99.9	2.7	15.1	48.3	100	0	0	0	0	4.8
Nu știu	18.4	14.9	14.4	13.6	0	45.4	14.6	0	0	0	0	16.5	100	57.1
Negativă	58.6	65.4	73.4	53.8	0.1	51.8	70.3	51.7	0	100	100	83.5	0	38.1
Pavel Filip														
Pozitivă	11.5	31.3	13.6	40.3	0	0	10.5	32	0	0	84.2	2	0	24.2
Nu știu	9.9	15.3	3.2	7.3	0	76.6	3.4	9.1	0	0	15.8	0.8	0	69.4
Negativă	78.6	53.4	83.1	52.4	100	23.4	86.1	59	0	100	0	97.2	100	6.4
Ilan Șor														
Pozitivă	20	16.7	0.2	47.8	0	17.8	0.3	61.4	0	0	28.2	12.3	21.7	9.5
Nu știu	4.9	13	3.3	21.5	0	0	8	8.3	0	94.4	0.9	4.8	0	0
Negativă	75.1	70.3	96.5	30.6	100	82.2	91.8	30.3	100	5.6	70.9	83	78.3	90.5
Andrei Năstase														
Pozitivă	19.3	9.6	14.9	17	0.1	5	9.7	18.9	0	5.6	0	31.3	0	19.2
Nu știu	31.2	43.1	32.8	41.1	0	65.4	32.1	30.6	0	94.4	0	38	100	71.3
Negativă	49.5	47.2	52.4	41.8	99.9	29.6	58.2	50.5	100	0	100	30.7	0	9.5
Iurie Leancă														
Pozitivă	8.5	9.5	4.4	19.2	0	0	5.1	17.2	0	0	0	17.9	0	0
Nu știu	11.8	16.5	8.3	4.8	0	72.7	5.3	0	0	0	64.5	0.8	0	74.1
Negativă	79.7	74	87.3	75.9	100	27.3	89.6	82.8	0	100	35.5	81.3	100	25.9
Vlad Plahotniuc														
Pozitivă	0.1	14.6	0.3	21.9	0	0.5	4.1	20.2	0	0	29.1	0.5	0	0
Nu știu	12.2	11.6	6.9	23.1	0	3.3	5.1	15	0	94.4	36.3	1.7	0	13.2
Negativă	87.7	73.7	92.8	55	100	96.2	90.7	64.8	100	5.6	34.7	97.8	100	86.8



Alegeri parlamentare



Pentru ce partid vei vota în următoarele alegeri parlamentare?





Pentru ce partid vei vota în următoarele alegeri parlamentare? [Segmentare demografică]

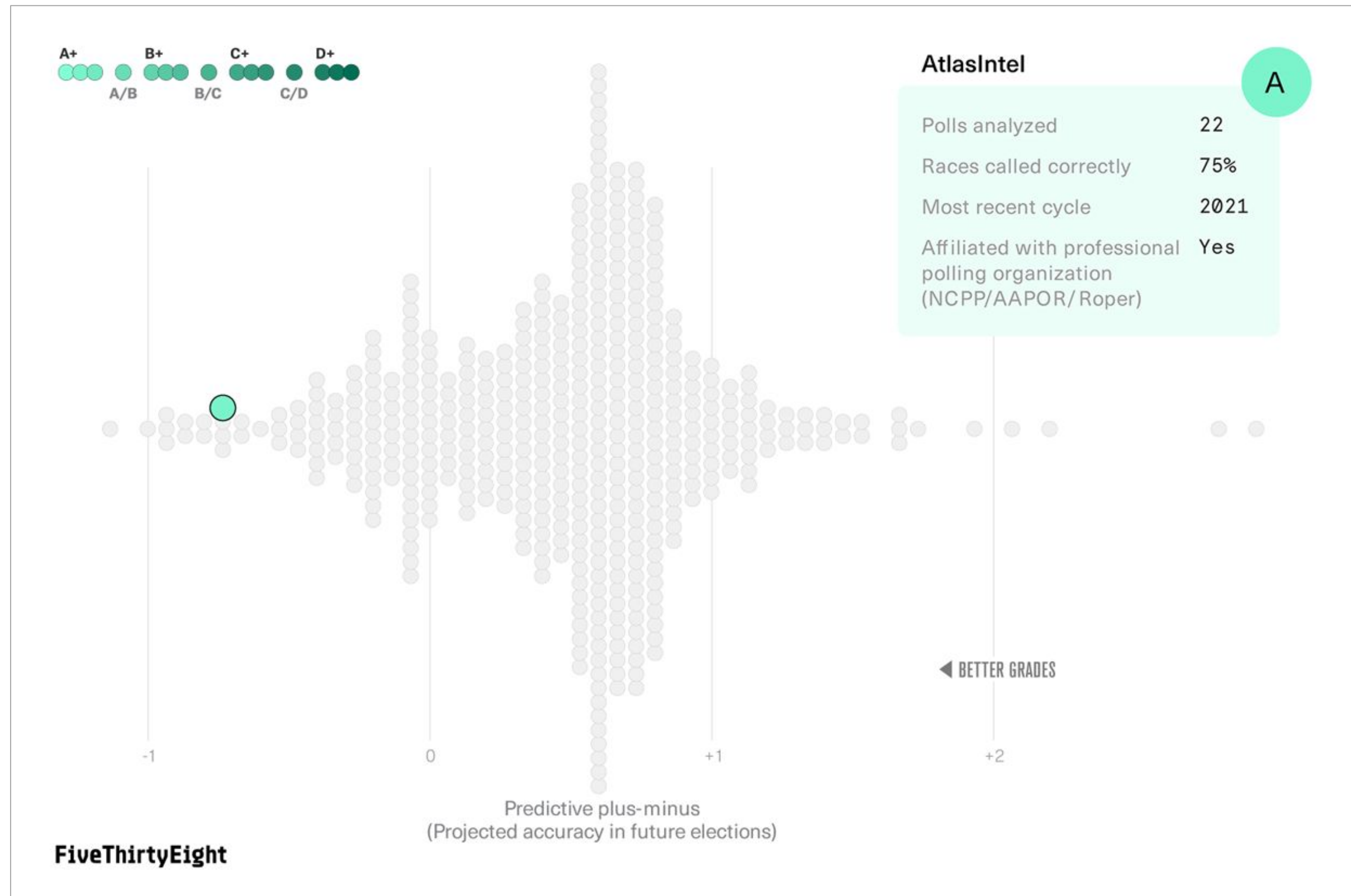
	Sex		Vârsta					Nivelul veniturilor					
	Bărbat	Femeie	18 - 29	30 - 39	40 - 49	50 - 59	60 - 69	70+	Mai puțin de 7,000 MDL	7,000 MDL - 9,000 MDL	9,000 MDL - 11,000 MDL	11,000 MDL - 15,000 MDL	Peste 15,000 MDL
PAS	38.1	42.9	65	11.9	25.3	52.9	36.6	50	31	33.5	44.9	39.6	59.3
BCS	21.2	26.4	13.8	66.1	47.4	11.5	5.6	23.3	42.8	19.5	35.7	6.5	0
Alt partid	25.7	4.5	0	2	17.5	9.7	30.7	14.1	22.4	22.2	1	0.3	26.7
PPDA	0.1	7.5	0	0	0	0	15.4	0	0	1.4	0	24	0.2
PDM	2	2.9	0	0	0	4.6	6.2	0	0	0	4	0.2	9.9
Blocul Renato Usatii	4.1	0	0	17.3	0	0	0	0	0	0	8.7	0	0
Vot nul / alb	2.2	4.2	0	0	9.7	1.7	0	7.4	0	5	0	11.6	2.2
Nu știu	6.7	11.6	21.2	2.6	0.1	19.5	5.4	5.1	3.8	18.5	5.7	17.7	1.6

	Regiune					Religie					Educație			
	Chișinău	Centru	Nord	Sud	Transnistria	Ortodox	Catolic	Neoprotestant	Credincios fără religie	Altă religie	Agnostic sau ateu	Nivel primar	Nivel mediu	Nivel superior
PAS	23.2	45.9	37.8	58.1	100	39.4	100	99.9	35.3	79.2	69.2	58.1	45.7	24.4
BCS	35.4	16.7	28.7	15.6	0	23.5	0	0	23.1	12.6	25.2	26.2	18.6	32.3
Alt partid	7.9	16.9	14.1	26.3	0	17.4	0	0.1	1.9	8.2	0	14.8	13.4	17.5
PPDA	0.4	9.8	1.2	0	0	4.3	0	0	1.4	0	0	0	6	1.2
PDM	3.7	4.2	0	0	0	2.9	0	0	0.4	0	0	0	1.8	5.2
Blocul Renato Usatii	0	0	9.1	0	0	2.3	0	0	0	0	0	0	0	6.4
Vot nul / alb	9.2	0	3	0	0	3.3	0	0	0	0	5.6	0	3.8	3.4
Nu știu	20.2	6.6	6	0	0	7	0	0	37.8	0	0	0.9	10.7	9.7

	Mediu		Votul la alegerile prezidențiale 2020				Votul la alegerile parlamentare 2021							
	Urban	Rural	Maia Sandu	Igor Dodon	Am anulat votul	Nu am votat	PAS	BCS	Blocul Renato Usatii	PPDA	PDM	Alt partid	Am anulat votul	Nu am votat
PAS	37.2	43.7	62.2	3	99.9	37.3	77.3	0	100	0	0	10.2	0	38.7
BCS	25.5	22.4	0.2	69.4	0	0	4.1	77.6	0	0	28.2	0	78.3	9.5
Alt partid	9.4	19.8	14.7	13.7	0.1	23.8	9.4	16.4	0	0	15.8	59.6	0	1.5
PPDA	0.3	6.9	0.8	9.8	0	0	0	0	100	0	0	0	0	0
PDM	2.3	2.9	4.8	0	0	0	0	0	0	56	0	0	0	0
Blocul Renato Usatii	4.1	0	3.7	0	0	0	4.5	0	0	0	0	0	0	0
Vot nul / alb	6.7	0	3.3	0	0	14.2	4.1	0	0	0	0	3.8	21.7	4.1
Nu știu	14.6	4.3	10.3	4	0	24.7	0.6	6.1	0	0	0	26.4	0	46.2

Despre AtlasIntel

În ciclul alegerilor prezidențiale din 2020 în SUA, AtlasIntel a fost cea mai precisă companie de sondare, atât la nivel federal cât și în statele cheie care au definit numărul de electori în Colegiul Electoral.



AtlasIntel este singura companie de sondare a opiniei publice pe canal exclusiv digital cu nota "A" în clasamentul FiveThirtyEight.



Replying to @NateSilver538

Finally, here's how the most prolific pollsters fared in the general election.

The best-performing pollster was AtlasIntel!

Second was Trafalgar!

Yeah, they incorrectly had Trump winning a few states, but they were close on the margins, and that's the better metric.

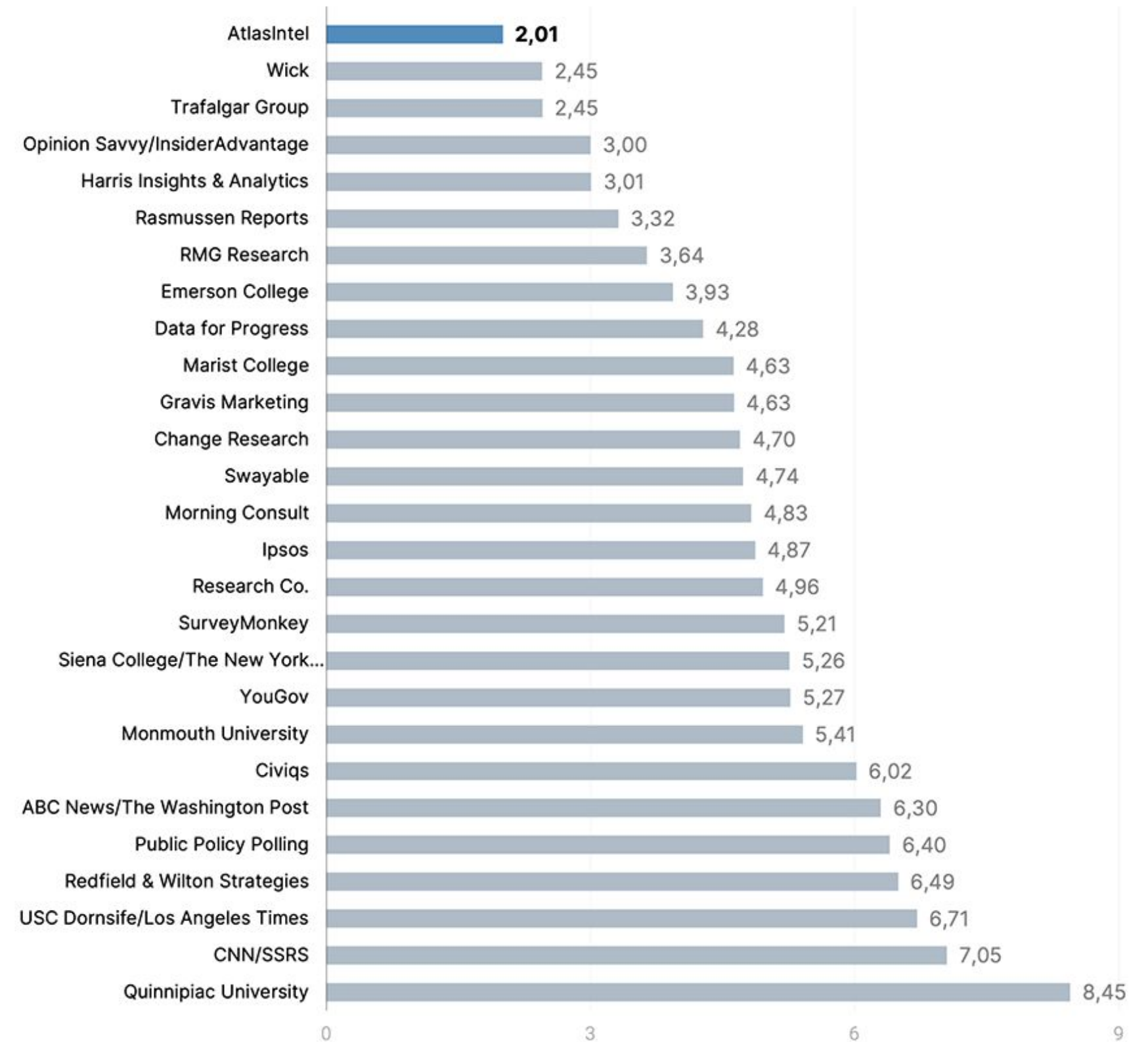
AtlasIntel was 2020's most accurate pollster

Average error of polls in final 21 days before the 2020 general election, for pollsters that conducted at least 10 polls

POLLSTER	NO. POLLS	RACES CALLED CORRECTLY	STATISTICAL BIAS	AVG. ERROR
Swayable	68	93%	+5.1	+5.8
SurveyMonkey	58	97	+3.8	+4.7
Morning Consult	54	80	+4.6	+4.8
Change Research	44	69	+5.7	+6.1
Data for Progress	42	75	+5.0	+5.0
YouGov	37	82	+5.3	+5.3
Emerson College	36	58	+3.0	+4.1
Ipsos	32	73	+4.6	+4.6
Public Policy Polling	31	63	+7.2	+7.2
Trafalgar Group	28	50	-2.1	+2.6
Siena College/NYT Upshot	25	76	+5.5	+5.5
RMG Research	25	80	+6.0	+6.0
Civiqs	22	73	+5.3	+5.6
Gravis Marketing	21	90	+4.8	+4.8
SurveyUSA	17	79	+2.4	+4.6
Rasmussen Reports/POR	17	68	+1.0	+2.8
Opinion Savvy/InsiderAdvantage	15	47	+0.8	+3.5
Research Co.	14	96	+5.2	+5.2
AtlasIntel	14	71	+1.0	+2.2
Harris Insights & Analytics	13	81	+3.2	+3.3
SSRS	12	75	+7.1	+7.1
Citizen Data	12	58	+7.0	+7.0
Quinnipiac University	12	63	+7.1	+7.1
Monmouth University	11	45	+10.1	+10.1
ABC News/The Washington Post*	7	71	+5.5	+5.5

*ABC News/The Washington Post had fewer than 10 qualifying polls but is listed for transparency since ABC News is FiveThirtyEight's parent company.

Average error of pollsters in the 2020 US Presidential Election



În cadrul alegerilor interne ale Partidului Democrat pentru desemnarea candidatului la alegerile prezidențiale din 2020 în SUA, AtlasIntel a realizat sondajele cele mai precise din California, Florida și New Hampshire. De asemenea, per ansamblu eroarea medie a studiilor Atlas a fost cea mai mică în comparație cu restul companiilor de sondare.

pollster	mean error
IRKM Research and Communications Inc.	0.06354
University of Massachusetts Lowell	0.06194
Monmouth University	0.05217
YouGov	0.05006
Marist College	0.04994
University of New Hampshire	0.04254
American Research Group	0.04207
Change Research	0.04170
Park Street Strategies	0.03640
Emerson College	0.03567
Suffolk University	0.03454
Civiqs	0.03360
David Binder Research	0.03040
Data for Progress	0.02943
Elucd	0.02710
AtlasIntel	0.02594

QUALIFYING POLLSTERS			
Rank	Pollster	RMSE	# of Polls
1	ATLASINTEL	4.74	7
2	DATA FOR PROGRESS	5.92	23
3	EMERSON COLLEGE	5.50	7
4	MONMOUTH UNIVERSITY	6.27	6
5	CHANGE RESEARCH	6.92	6
6	YUGOV	6.98	7
7	SWAYABLE	8.04	19
8	UNIVERSITY OF MASSACHUSETTS LOWELL	11.06	7
7	SWAYABLE	8.04	19
8	UNIVERSITY OF MASSACHUSETTS LOWELL	11.06	7

Performance up to February 12 2020
Source: G. Elliott Morris, The Economist

Performance up to March 15 2020
Source: Jack Kersting, JHK Forecasts

În Brazilia, AtlasIntel a fost cea mai precisă companie de sondare a opiniei publice în alegerile prezidențiale din 2022 și în alegerile locale din 2020. În 2022, Atlas a realizat cele mai precise sondaje în 9 din 11 state. În 2020, în fiecare oraș în care au fost realizate sondaje Atlas (São Paulo, Rio de Janeiro, Fortaleza, Recife și Porto Alegre) acestea s-au dovedit cele mai apropiate de rezultatul scrutinului.

Ranking of pollster accuracy: 2022 Brazil Presidential Election 1st round

	2/10	1		2		3		4		5		6		7		8		9	
		1/10		1/10		30/09		29/09		1/10		30/09		1/10		29/09		29/09	
		AtlasIntel		MDA		Paraná Pesquisas		Ideia Big Data		Ipec		Veritá		Datafolha		Futura		Brasmarket	
		Result	Error	Result	Error	Result	Error	Result	Error	Result	Error	Result	Error	Result	Error	Result	Error	Result	Error
Lula	48,4	50,3	1,9	48,3	0,1	47,2	1,2	48,9	0,4	51	2,6	41,6	6,8	50	1,6	43,6	4,8	34,7	13,7
Jair Bolsonaro	43,2	41,1	2,1	39,7	3,5	40,1	3,1	38,5	4,7	37	6,6	44,6	1,4	36	7,2	40,5	2,7	51,0	7,8
Simone Tebet	4,2	2,7	1,5	4,7	0,5	6,2	2,0	6,2	2,1	5	1,2	4,2	0,0	6	1,8	7,7	3,5	5,8	1,6
Ciro Gomes	3,0	4,0	1,0	4,9	1,9	5,3	2,3	5,2	2,2	5	2,4	4,1	1,1	5	2,0	6,0	3,0	7,0	4,0
Others	1,2	1,9	0,7	2,4	1,2	1,2	0,0	1,2	0,1	2	0,9	5,5	4,3	2	0,8	2,2	1,0	1,5	0,3
Mean error			1,4		1,5		1,7		1,9		2,7		2,7		2,7		3,0		5,5

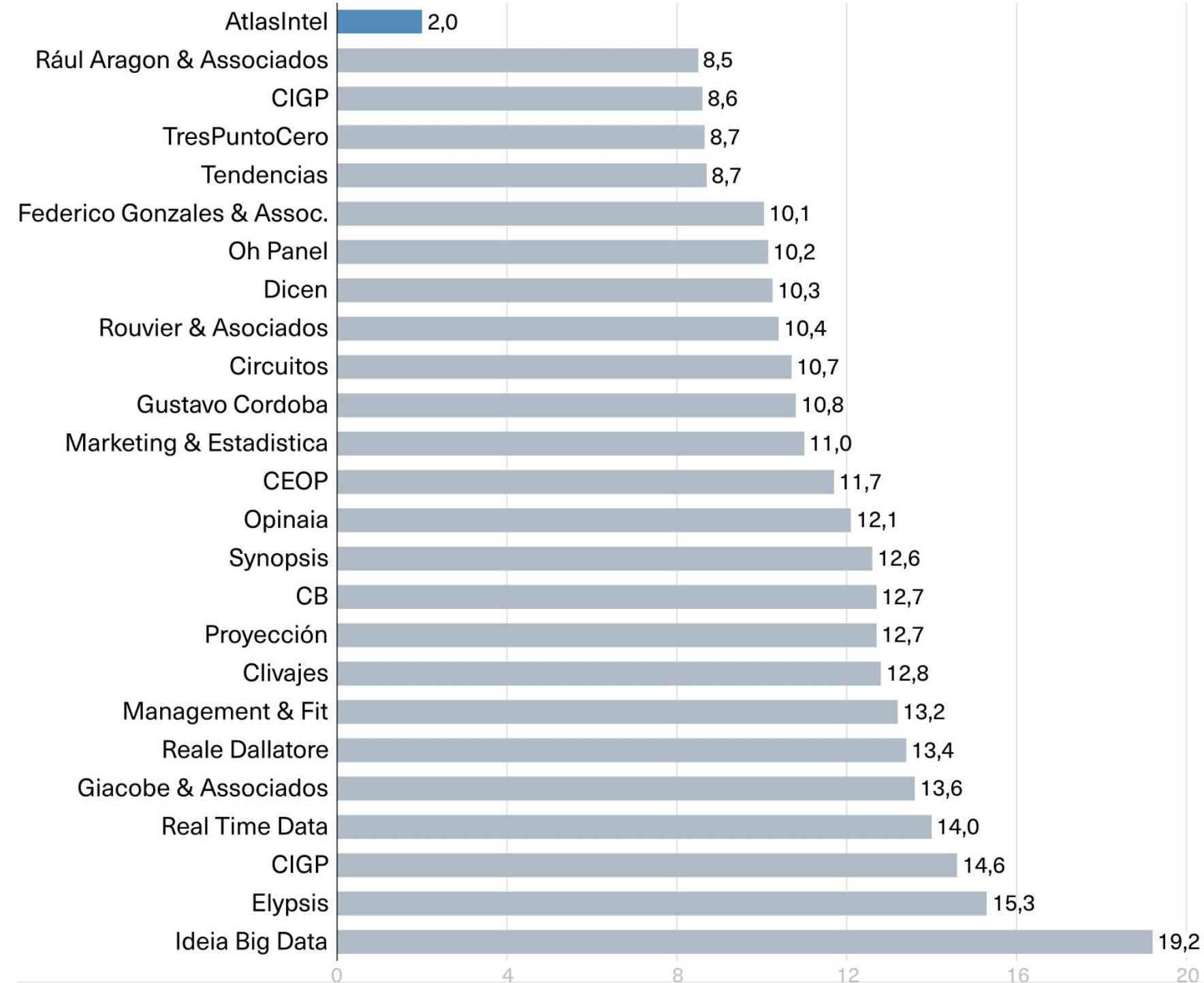
AtlasIntel a fost cea mai performantă companie de sondare în cadrul ciclului prezidențial din Columbia din 2022.

	Resultado	1		2		3		4		5		6	
		AtlasIntel (Atlas Tracking PRO)		AtlasIntel (encuestas públicas)		Invamer		Guarumo		CNC		YanHaas	
		Resultado	Error	Resultado	Error	Resultado	Error	Resultado	Error	Resultado	Error	Resultado	Error
Consultas													
Resultado de las coaliciones													
Pacto Histórico	47.1	48.8	1.7	50.6	3.5	53.1	6.0	38.4	8.7	41.7	5.4	48.3	1.2
Equipo por Colombia	33.7	29.9	3.8	28.2	5.5	26.7	7.0	37.5	3.8	27.8	5.9	21.7	12.0
Centro Esperanza	19.1	21.3	2.2	21.2	2.1	20.3	1.2	24.1	5.0	30.6	11.5	30.0	10.9
Pacto Histórico													
Gustavo Petro	80.5	87.5	7.0	85.2	4.7	78.6	1.9	81.6	1.1	78.6	1.9	87.8	7.3
Francia Márquez	14.0	6.8	7.2	6.2	7.8	13.5	0.5	10.5	3.5	12.2	1.8	19.5	5.5
Camilo Romero	4.1	3.3	0.8	3.9	0.2	5.9	1.8	5.9	1.8	4.1	0.0	9.8	5.7
Equipo por Colombia													
Fico Gutiérrez	54.2	55.7	1.5	53.4	0.8	28.9	25.3	33.4	20.8	32.6	21.6	36.6	17.6
Álex Char	17.7	22.5	4.8	23.1	5.4	24.7	7.0	29.2	11.5	32.6	14.9	24.4	6.7
David Barguil	15.8	13.3	2.5	16.0	0.2	15.5	0.3	21.4	5.6	6.5	9.3	9.8	6.0
Aydeé Lizarazo	6.5	1.2	5.3	2.0	4.5	12.3	5.8	4.2	2.3	5.4	1.1	7.3	0.8
Enrique Peñalosa	5.8	7.3	1.5	5.6	0.2	18.7	12.9	11.8	6.0	22.8	17.0	22.0	16.2
Centro Esperanza													
Sergio Fajardo	33.5	48.2	14.7	49.6	16.1	37.8	4.3	37.5	4.0	41.5	8.0	47.4	13.9
Juan Manuel Galán	22.5	18.7	3.8	14.9	7.6	23.9	1.4	22.1	0.4	33.0	10.5	31.6	9.1
Carlos Amaya	20.9	11.6	9.3	10.9	10.0	14.9	6.0	10.4	10.5	8.5	12.4	5.3	15.6
Alejandro Gaviria	15.6	15.5	0.1	19.0	3.4	12.9	2.7	21.5	5.9	11.7	3.9	7.9	7.7
Jorge Enrique Robledo	7.4	6.0	1.4	5.5	1.9	10.5	3.1	8.5	1.1	5.3	2.1	7.9	0.5
1a VUELTA													
Gustavo Petro	40.3	38.2	2.1	41.2	0.9	40.5	0.2	38.8	1.5	39.7	0.6	42.6	2.3
Rodolfo Hernández	28.2	24.5	3.7	22.1	6.1	20.9	7.3	20.8	7.4	21.2	7.0	12.8	15.4
Fico Gutiérrez	23.9	25.2	1.3	27.5	3.6	27.1	3.2	31.6	7.7	23.1	0.8	22.3	1.6
Sergio Fajardo	4.2	8.3	4.1	9.1	4.9	5.1	0.9	4.4	0.2	4.4	0.2	7.4	3.2
2a VUELTA													
Gustavo Petro	50.4	48.6	1.8	47.5	2.9	47.2	3.2	46.5	3.9	50.5	0.1	48.4	2.0
Rodolfo Hernández	47.3	48.9	1.6	50.2	2.9	48.2	0.9	48.2	0.9	46.1	1.2	37.6	9.7
Votos en blanco	2.2	2.5	0.2	2.4	0.1	4.7	2.4	5.3	3.0	3.4	1.1	14.0	11.7
Error medio			3.6		4.1		4.6		5.1		6.0		7.9

AtlasIntel a fost cea mai precisă companie de sondare în ultimele două cicluri electorale din Argentina (prezidențiale 2019 și legislative 2021).

Pollster average error

chequeado



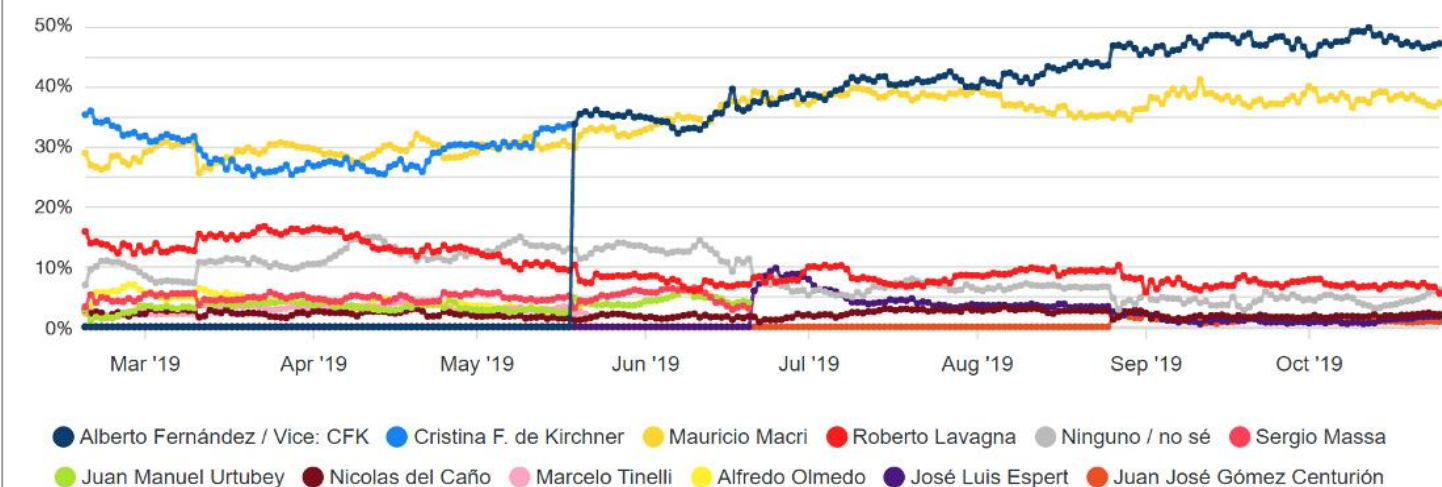
#EleccionesArgentina 🇦🇷

Las encuestas y las elecciones 2019: sólo una consultora brasileña se acercó en el resultado

[Translate Tweet](#)



Atlas Tracking Pro



AtlasIntel a realizat singurul sondaj care s-a apropiat de rezultatul plebiscitului constituțional din 2022 din Chile.

Ranking of pollster accuracy Chile 2022 - Constitutional plebiscite

Last public poll released prior to the start of the publication blackout period (likely voters)

	9/4	1		2		3		4		5		6		7		8		9	
		8/19		8/19		8/19		8/1		8/19		8/19		8/7		8/19		8/2	
		AtlasIntel		Black & White		UDD		Criteria		Cadem		Activa Pulso Ciudadano		Data Influye		Signos / SmartAnalytics		MORI / FIEL	
Result	Result	Error	Result	Error	Result	Error	Result	Error	Result	Error	Result	Error	Result	Error	Result	Error	Result	Error	
Approve	38,14	41,6	3,5	42,0	3,9	44,3	6,2	44,4	6,3	45,0	6,9	46,5	8,4	47,3	9,2	48,1	10,0	48,4	10,3
Reject	61,86	58,4	3,5	58,0	3,9	55,7	6,2	55,6	6,3	55,0	6,9	53,5	8,4	52,7	9,2	51,9	10,0	51,6	10,3
Average error			3,5		3,9		6,2		6,3		6,9		8,4		9,2		10,0		10,3

Last public poll released after the start of the publication blackout period (likely voters)

	9/4	1		2		3		4	
		9/3		9/3		8/29		9/2	
		AtlasIntel		Black & White		Activa Pulso Ciudadano		Cadem	
Result	Result	Error	Result	Error	Result	Error	Result	Error	
Approve	38,14	41,9	3,8	45,0	6,9	45,1	7,0	47,0	8,9
Reject	61,86	58,1	3,8	55,0	6,9	54,9	7,0	53,0	8,9
Average error			3,8		6,9		7,0		8,9