

ÎN ROMÂNIA DEMOCRAȚIA
UNFINISHED
DEMOCRACY



Metodologie și profilul eșantionului

Univers

Populația României

Amostra

1.600 respondenți

Metodologie

Recrutare digitală aleatorie (Atlas RDR)

Marginea de eroare

±2 p.p.

Nivelul de încredere

95%

Perioada de colectare a datelor

03/05/2023 - 10/05/2023

Sex

Femeie	51,8%
Bărbat	48,2%

Nivelul veniturilor

Mai puțin de 3,000 RON	29,7%
3,000 RON - 5,000 RON	25,4%
5,000 RON - 7,000 RON	19,6%
7,000 RON - 10,000 RON	15,8%
Peste 10,000 RON	9,5%

Religie

Ortodox	68,2%
Catolic	2,3%
Protestant (reformat, unitarian, luteran)	4,2%
Neoprotestant (penticostal, baptist)	4,9%
Agnostic sau ateu	9,3%
Altă religie	6,9%
Credincios fără religie	4,2%

Vârstă

18 - 29	15,1%
30 - 39	17,2%
40-49	18,4%
50-59	16,2%
60 - 69	17,7%
70+	15,5%

Educație

Nivel primar (școală generală)	10,4%
Nivel mediu (liceu)	57,4%
Nivel superior (universitate)	32,1%

Regiune

Transilvania	32,8%
Muntenia	26,5%
Moldova	23,7%
București - Ilfov	10,8%
Diasporă	6,3%

Starea generală a democrației în România



Cum apreciezi starea generală a democrației în România?

Nu consider că trăiesc într-o democrație

54%

Cred că trăiesc într-o democrație care se dezvoltă, dar este instabilă

44.7%

Cred că trăiesc într-o democrație puternică și matură

0.2%

Nu știu

1.1%

0%

15%

30%

45%

60%



Cum apreciezi starea generală a democrației în România? [Segmentare demografică]

	Sex		Educație		
	Bărbat	Femeie	Nivel primar	Nivel mediu	Nivel superior
Nu consider că trăiesc într-o democrație	49	58.6	51.8	65.6	34.5
Cred că trăiesc într-o democrație care se dezvoltă, dar este instabilă	50.6	39.3	48.2	32.7	64.2
Cred că trăiesc într-o democrație puternică și matură	0.1	0.3	0	0	0.7
Nu știu	0.3	1.8	0	1.7	0.6

	Vârsta						Regiune				
	18 - 29	30 - 39	40 - 49	50 - 59	60 - 69	70+	Muntenia	București - Ilfov	Transilvania	Moldova	Diasporă
Nu consider că trăiesc într-o democrație	51	61.4	54.2	48.3	41.1	67.4	78	41.8	50.9	46.6	29.3
Cred că trăiesc într-o democrație care se dezvoltă, dar este instabilă	48.9	38.3	40.9	50.6	58.9	32.6	21.5	50.4	49.1	52.8	69.4
Cred că trăiesc într-o democrație puternică și matură	0	0.3	0	1.1	0	0	0	0.1	0	0.6	0.9
Nu știu	0.1	0	4.9	0	0	0	0.5	7.6	0	0	0.4

	Mediu			Nivelul veniturilor				
	Metropolitan	Urban	Rural	Mai puțin de 3,000 RON	3,000 RON - 5,000 RON	5,000 RON - 7,000 RON	7,000 RON - 10,000 RON	Peste 10,000 RON
Nu consider că trăiesc într-o democrație	67.7	44.2	52.2	76.9	56.7	34.5	53.8	23.3
Cred că trăiesc într-o democrație care se dezvoltă, dar este instabilă	27.8	55.5	47.8	23.1	43.3	59.2	46.1	76.1
Cred că trăiesc într-o democrație puternică și matură	0.5	0.2	0	0	0	0.8	0	0.6
Nu știu	4	0.1	0	0	0	5.5	0.1	0

	Religie						Votul la alegerile prezidențiale 2019				
	Ortodox	Catolic	Protestant	Neoprotestant	Credincios fără religie	Altă religie	Agnostic sau ateu	Klaus Iohannis	Viorica Dăncilă	Am anulat votul	Nu am votat
Nu consider că trăiesc într-o democrație	54.6	59.9	43.5	21.2	51	75.3	57.6	38.7	71.5	91.4	79.4
Cred că trăiesc într-o democrație care se dezvoltă, dar este instabilă	43.9	40.1	52.7	76.3	49	24.7	42.3	60.9	27.8	6	15.1
Cred că trăiesc într-o democrație puternică și matură	0	0	3.8	2.5	0	0	0	0.3	0.1	0	0
Nu știu	1.5	0	0	0	0	0	0.1	0	0.6	2.7	5.5

	Votul la alegerile parlamentare 2020									
	PSD	PNL	USR-PLUS	AUR	UDMR	PMP	PRO	Alt partid	Am anulat votul	Nu am votat
Nu consider că trăiesc într-o democrație	70.5	29.6	48.9	74.6	30.1	45.2	43.8	53.9	79	68.1
Cred că trăiesc într-o democrație care se dezvoltă, dar este instabilă	28.1	70.1	50.9	25.4	69.9	54.8	56.2	46.1	21	26.4
Cred că trăiesc într-o democrație puternică și matură	0.8	0.2	0	0	0	0	0	0	0	0
Nu știu	0.6	0	0.2	0	0	0	0	0	0	5.5



Ești satisfăcut de modul în care democrația funcționează în România?


Complet nesatisfăcut




Mai degrabă nesatisfăcut



Mai degrabă satisfăcut



Complet satisfăcut



Nu știu





Care este modelul guvernamental pe care îl preferi pentru România?

Democrația




Depinde de circumstanțe



Dictatura sau un regim autoritar



Nu știu



0% 15% 30% 45% 60% 75% 90%



Care este modelul guvernamental pe care îl preferi pentru România? [Segmentare demografică]

	Sex		Educație		
	Bărbat	Femeie	Nivel primar	Nivel mediu	Nivel superior
Democrația	84.6	75.3	77.1	83.2	73.1
Depinde de circumstanțe	13.9	10.6	22.9	10.4	12.8
Dictatura sau un regim autoritar	0.2	1.6	0	0.1	2.5
Nu știu	1.3	12.5	0	6.2	11.6

	Vârsta						Regiune				
	18 - 29	30 - 39	40 - 49	50 - 59	60 - 69	70+	Muntenia	București - Ilfov	Transilvania	Moldova	Diasporă
Democrația	84.2	58.3	74.6	95.4	89.9	85.9	76.2	88.2	88.6	66.9	77.5
Depinde de circumstanțe	15.8	28.2	5.7	4.6	5.9	11.3	10.7	3.7	7.4	23	22.5
Dictatura sau un regim autoritar	0	0.4	4.3	0	0	0.2	0.1	8.2	0	0	0
Nu știu	0	13.1	15.5	0	4.1	2.6	13	0	4	10.1	0

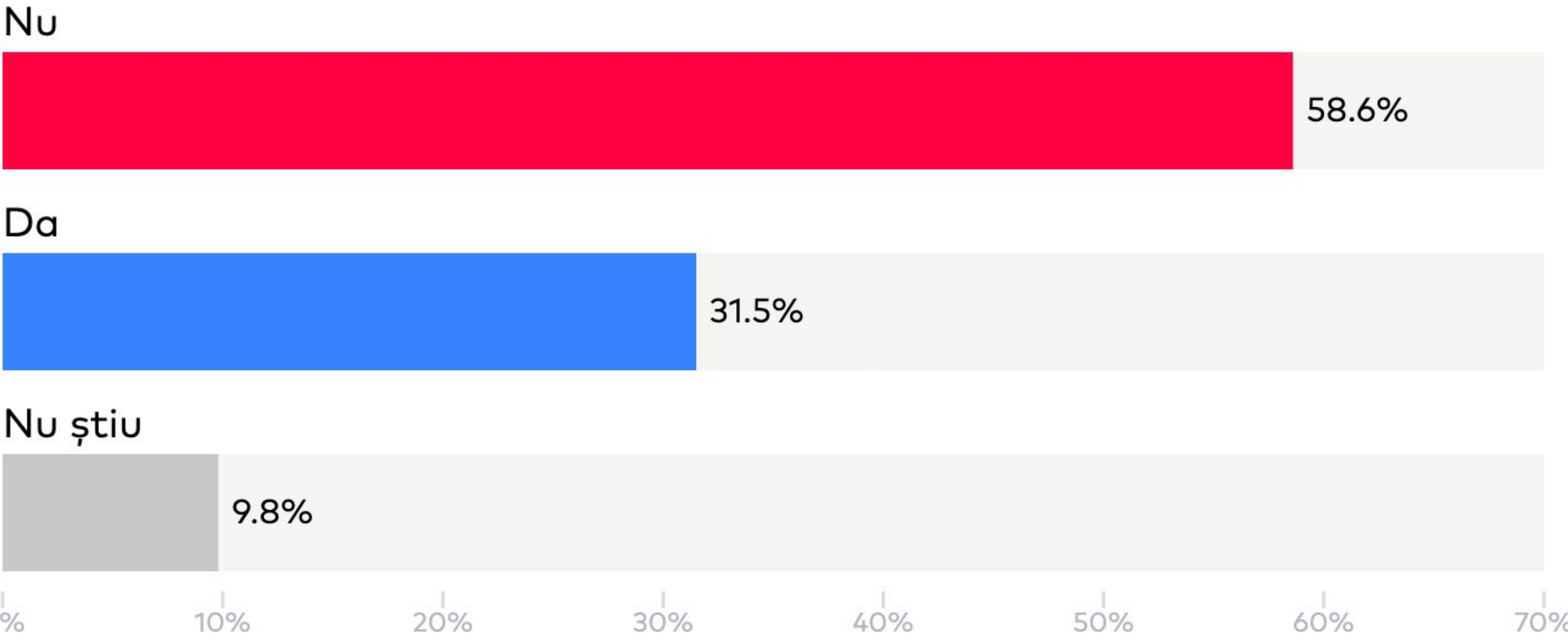
	Mediu			Nivelul veniturilor				
	Metropolitan	Urban	Rural	Mai puțin de 3,000 RON	3,000 RON - 5,000 RON	5,000 RON - 7,000 RON	7,000 RON - 10,000 RON	Peste 10,000 RON
Democrația	93.5	75.3	73.6	78.2	81.4	71.5	90.3	82.5
Depinde de circumstanțe	3.4	11.9	21.1	11	13.8	15.1	4.2	17.3
Dictatura sau un regim autoritar	2.6	0	0	0.1	0.1	0	5.5	0.2
Nu știu	0.4	12.8	5.3	10.6	4.6	13.4	0	0

	Religie						Votul la alegerile prezidențiale 2019				
	Ortodox	Catolic	Protestant	Neoprotestant	Credincios fără religie	Altă religie	Agnostic sau ateu	Klaus Iohannis	Viorica Dăncilă	Am anulat votul	Nu am votat
Democrația	79.9	50.4	84.8	92.2	88.9	67.2	80.3	85.7	80.8	15.7	64.1
Depinde de circumstanțe	12.7	49.6	0	7.8	4.9	0.3	19.7	11.1	3.9	83	19.7
Dictatura sau un regim autoritar	1.2	0	0	0	6.2	8.8	0	0.1	3.2	1.3	0.1
Nu știu	6.1	0	15.2	0	0	23.6	0	3	12.1	0	16.2

	Votul la alegerile parlamentare 2020									
	PSD	PNL	USR-PLUS	AUR	UDMR	PMP	PRO	Alt partid	Am anulat votul	Nu am votat
Democrația	95.4	81.8	82.5	65.5	70.6	76.7	38.6	55.2	70.9	79.4
Depinde de circumstanțe	1.9	3.9	17.5	27.6	29.4	23.3	17.8	44.6	29.1	15.3
Dictatura sau un regim autoritar	0.2	0	0	6.9	0	0	0	0.1	0	0.1
Nu știu	2.5	14.3	0	0	0	0	43.6	0	0	5.2



Ești de acord că democrația din România produce beneficii pentru toți cetățenii?





Ești de acord că democrația din România produce beneficii pentru toți cetățenii? [Segmentare demografică]

	Sex		Educație		
	Bărbat	Femeie	Nivel primar	Nivel mediu	Nivel superior
Nu	54.6	62.6	40.8	75.6	34.4
Da	43.6	20.2	34.8	21.2	47.8
Nu știu	1.8	17.2	24.4	3.3	17.8

	Vârstă						Regiune				
	18 - 29	30 - 39	40 - 49	50 - 59	60 - 69	70+	Muntenia	București - Ilfov	Transilvania	Moldova	Diasporă
Nu	61.4	70.9	53.7	47.7	41.9	75.6	74.7	43.7	61.1	52.6	27.3
Da	38.5	16	31.1	33.8	50	20.7	15.3	33.4	34.2	36.3	71.8
Nu știu	0.1	13.1	15.2	18.6	8.1	3.6	10	22.9	4.7	11.1	0.9

	Mediu			Nivelul veniturilor				
	Metropolitan	Urban	Rural	Mai puțin de 3,000 RON	3,000 RON - 5,000 RON	5,000 RON - 7,000 RON	7,000 RON - 10,000 RON	Peste 10,000 RON
Nu	77.3	49.9	50.5	79.2	64.8	35	63.7	23.2
Da	18.3	40.4	33.6	19.7	26.3	44.7	36.2	48.5
Nu știu	4.4	9.7	15.9	1.1	8.9	20.3	0.1	28.4

	Religie							Votul la alegerile prezidențiale 2019			
	Ortodox	Catolic	Protestant	Neoprotestant	Credincios fără religie	Altă religie	Agnostic sau ateu	Klaus Iohannis	Viorica Dăncilă	Am anulat votul	Nu am votat
Nu	56.7	59.9	22.1	54.6	65.9	61.8	80.1	45.7	69.2	89.1	89.1
Da	33.5	40.1	40.9	22	34.1	38.2	19.7	44	20.6	0.2	4.6
Nu știu	9.9	0	37	23.4	0	0	0.3	10.4	10.3	10.7	6.3

	Votul la alegerile parlamentare 2020									
	PSD	PNL	USR-PLUS	AUR	UDMR	PMP	PRO	Alt partid	Am anulat votul	Nu am votat
Nu	58.9	37.3	74.8	72.9	40	39.4	41.6	88.8	100	71.8
Da	40.5	42.4	23.4	9.7	60	60.6	14.7	0	0	22.8
Nu știu	0.6	20.3	1.8	17.4	0	0	43.6	11.1	0	5.4




Dezvoltarea democrației este importantă pentru bunăstarea ta și a familiei tale?


Da, este importantă



Nu, nu este importantă



Nu știu



0%

25%

50%

75%

100%



Dezvoltarea democrației este importantă pentru bunăstarea ta și a familiei tale? [Segmentare demografică]

	Sex		Educație		
	Bărbat	Femeie	Nivel primar	Nivel mediu	Nivel superior
Da, este importantă	93	93.8	89.6	93.8	93.2
Nu, nu este importantă	2.8	3.8	0	4.2	3
Nu știu	4.2	2.4	10.4	2	3.8

	Vârsta						Regiune				
	18 - 29	30 - 39	40 - 49	50 - 59	60 - 69	70+	Muntenia	București - Ilfov	Transilvania	Moldova	Diasporă
Da, este importantă	92.1	86.8	94.4	99.6	94.7	92.5	94.8	91.5	99	84.5	92.5
Nu, nu este importantă	7.4	0.2	5.2	0.3	0	7.4	5.1	8	0	4	0
Nu știu	0.4	13	0.4	0	5.3	0.1	0.1	0.5	1	11.5	7.5

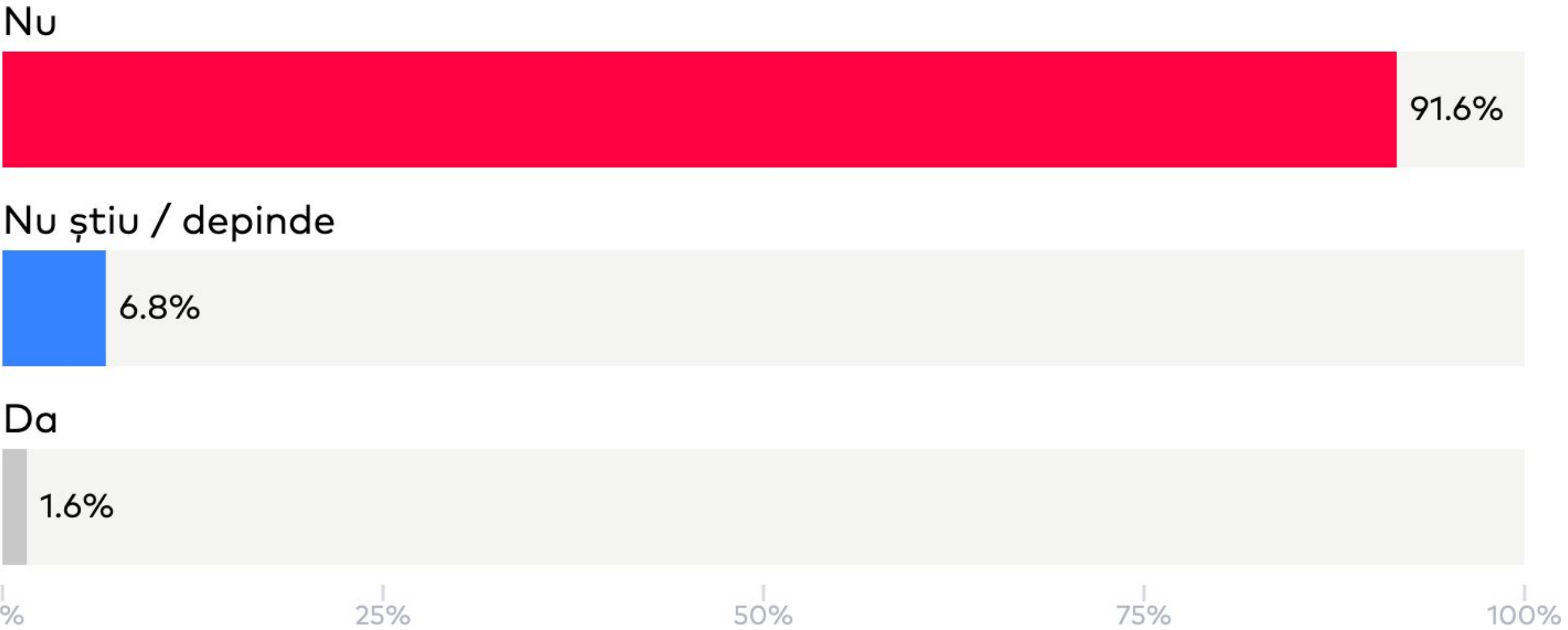
	Mediu			Nivelul veniturilor				
	Metropolitan	Urban	Rural	Mai puțin de 3,000 RON	3,000 RON - 5,000 RON	5,000 RON - 7,000 RON	7,000 RON - 10,000 RON	Peste 10,000 RON
Da, este importantă	96.6	91.5	93.8	95.8	90.3	94.1	90.7	97.7
Nu, nu este importantă	3	5.5	0.2	3.9	4.4	1	5.8	0
Nu știu	0.4	3.1	6	0.2	5.3	4.9	3.5	2.3

	Religie							Votul la alegerile prezidențiale 2019			
	Ortodox	Catolic	Protestant	Neoprotestant	Credincios fără religie	Altă religie	Agnostic sau ateu	Klaus Iohannis	Viorica Dăncilă	Am anulat votul	Nu am votat
Da, este importantă	90.8	100	100	99.9	93.8	90.9	89.9	95.6	93.1	34.3	93.8
Nu, nu este importantă	4.9	0	0	0	6.2	8.8	1	1.9	3.8	47.7	0.2
Nu știu	4.3	0	0	0.1	0	0.3	9.1	2.4	3.1	18.1	6

	Votul la alegerile parlamentare 2020									
	PSD	PNL	USR-PLUS	AUR	UDMR	PMP	PRO	Alt partid	Am anulat votul	Nu am votat
Da, este importantă	98.7	99.8	85.6	93.1	100	76.7	82.3	100	73.4	93.5
Nu, nu este importantă	0.7	0.2	6.1	6.9	0	23.3	0	0	0.1	0.2
Nu știu	0.6	0	8.3	0	0	0	17.7	0	26.5	6.4



Crezi că politicienilor și oficialilor guvernamentali le pasă despre problemele și opiniilor oamenilor ca tine?





Crezi că politicienilor și oficialilor guvernamentali le pasă despre problemele și opiniile oamenilor ca tine? [Segmentare demografică]

	Sex		Educație		
	Bărbat	Femeie	Nivel primar	Nivel mediu	Nivel superior
Nu	93.2	90.2	100	96.9	79.3
Nu știu / depinde	3.5	9.8	0	3.1	15.6
Da	3.3	0	0	0	5.1

	Vârstă						Regiune				
	18 - 29	30 - 39	40 - 49	50 - 59	60 - 69	70+	Muntenia	București - Ilfov	Transilvania	Moldova	Diasporă
Nu	99.9	84.3	89.7	99.2	85.1	95.8	97.3	87.6	93.2	83.2	99.1
Nu știu / depinde	0.1	15.3	8.8	0.8	9.1	4.1	2.7	12.2	6.7	10.4	0
Da	0	0.4	1.5	0	5.8	0.1	0	0.2	0.1	6.4	0.9

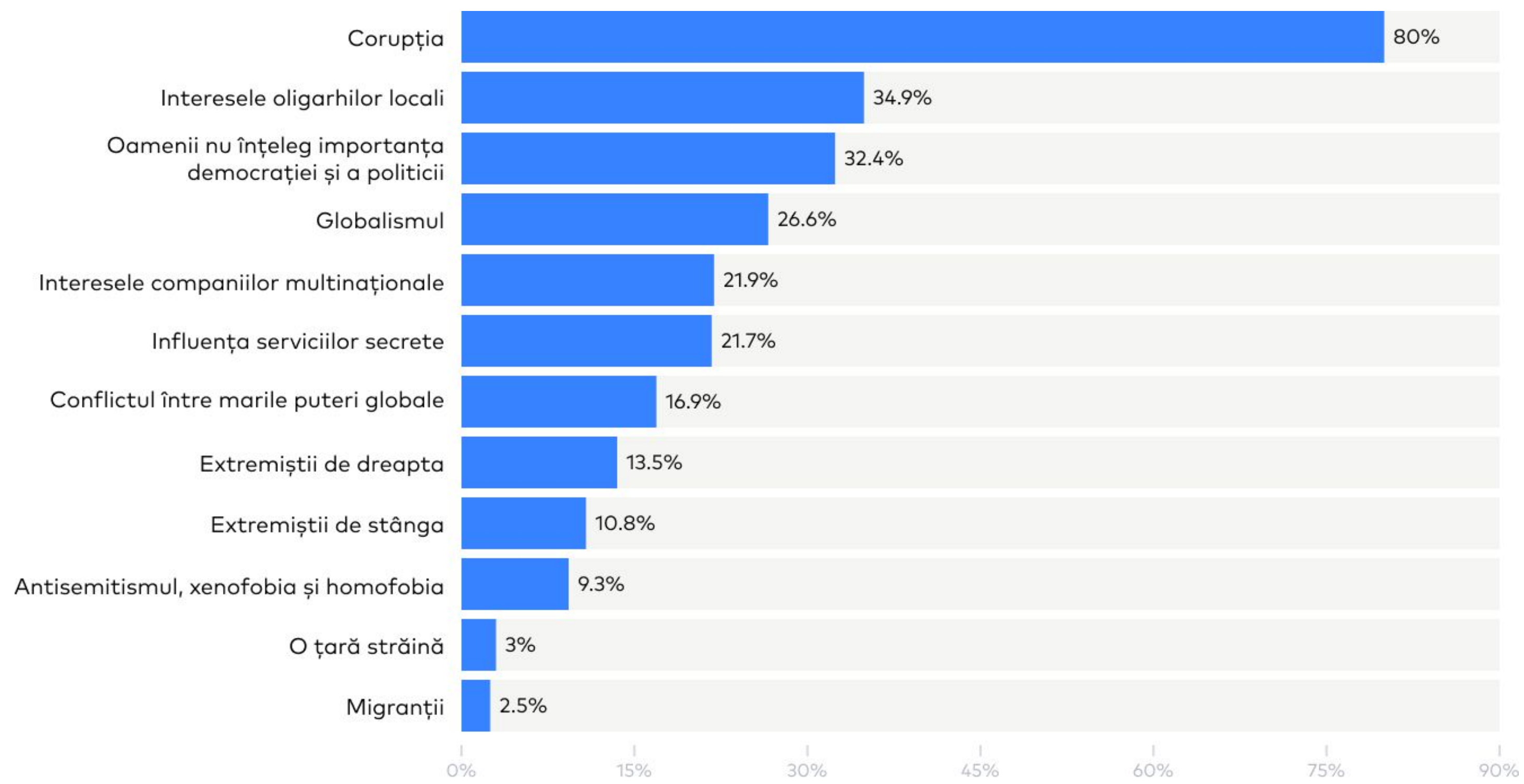
	Mediu			Nivelul veniturilor				
	Metropolitan	Urban	Rural	Mai puțin de 3,000 RON	3,000 RON - 5,000 RON	5,000 RON - 7,000 RON	7,000 RON - 10,000 RON	Peste 10,000 RON
Nu	93.8	87.8	94.5	99.5	96.4	79.6	92.5	76.5
Nu știu / depinde	6.2	10.9	1.9	0.5	2.2	20.4	3.1	15
Da	0	1.4	3.5	0	1.4	0	4.5	8.6

	Religie							Votul la alegerile prezidențiale 2019			
	Ortodox	Catolic	Protestant	Neoprotestant	Credincios fără religie	Altă religie	Agnostic sau ateu	Klaus Iohannis	Viorica Dăncilă	Am anulat votul	Nu am votat
Nu	92.1	100	48.9	80.5	96	87.3	97.8	94.8	86.3	92.2	84.8
Nu știu / depinde	5.7	0	47.2	19.5	4	12.4	2.1	3.5	11.4	7.8	15.2
Da	2.2	0	3.8	0	0	0.3	0	1.7	2.3	0	0

	Votul la alegerile parlamentare 2020									
	PSD	PNL	USR-PLUS	AUR	UDMR	PMP	PRO	Alt partid	Am anulat votul	Nu am votat
Nu	96.4	89.3	92.2	99.9	90	99.7	39.6	86.9	100	93.8
Nu știu / depinde	0.2	9.1	3.2	0.1	10	0.3	60.4	13.1	0	6.2
Da	3.4	1.6	4.6	0	0	0	0	0	0	0



Care crezi că sunt cele mai mari amenințări la adresa democrației în România? Alegeți trei opțiuni.





Care crezi că sunt cele mai mari amenințări la adresa democrației în România? Alegeți trei opțiuni. [Segmentare demografică]

	Sex		Regiune					Educație		
	Bărbat	Femeie	Muntenia	București - Ilfov	Transilvania	Moldova	Diasporă	Nivel primar	Nivel mediu	Nivel superior
Corupția	81.9	78.1	94.8	60.9	73.5	75.6	99.9	88.2	79.2	77.8
Interesele oligarhilor locali	33.9	35.7	43.9	18.1	44.3	30.9	0.4	55.8	35.9	25.9
Oamenii nu înțeleg importanța democrației și a politicii	28.8	35.2	31.5	47.8	19.2	33.7	65.3	31.9	31.9	33.3
Globalismul	21.4	31.3	12.6	25.9	36.7	33.5	9.4	10.4	25.3	34.2
Interesele companiilor multinaționale	15.7	28.1	29	17.7	30.1	6	17.6	0	27.5	20
Influența serviciilor secrete	31.9	12.6	1.6	29.1	29.5	33.5	23.7	23.8	17.4	28.6
Conflictul între marile puteri globale	13.9	19.5	32.6	2.8	7.1	24.9	0	54.8	11.4	17
Extremiștii de dreapta	12.7	14.7	4	11.6	14	21.5	19.9	0	12.2	20.6
Extremiștii de stânga	14.8	6.9	0.8	26.3	5.9	19.8	10.7	0	9.8	16.5
Antisemitismul, xenofobia și homofobia	9.8	9.4	5.8	3.3	15.6	2.2	27.4	7.4	8.4	11.2
O țară străină	3.4	2.8	2	0.2	3.7	3.9	4.4	0	4.9	1
Migranții	2.4	2.5	1.1	8.5	0	4.9	0	0	3.3	2

	Vârsta						Nivelul veniturilor					Religie						
	18 - 29	30 - 39	40 - 49	50 - 59	60 - 69	70+	Mai puțin de 3,000 RON	3,000 RON - 5,000 RON	5,000 RON - 7,000 RON	7,000 RON - 10,000 RON	Peste 10,000 RON	Ortodox	Catolic	Protestant	Neoprotestant	Credincios fără religie	Altă religie	Agnostic sau ateu
Corupția	69.8	67.5	89.6	90.7	95.2	66.4	98.1	81.7	59.7	66.8	90.9	79.5	78.6	71.7	77.9	82	99.7	68.7
Interesele oligarhilor locali	31.3	30.6	15.5	69.4	25.3	44.9	52.1	27	24.7	38.8	18.3	39.7	27.2	45.6	43.2	13.6	24.7	11.9
Oamenii nu înțeleg importanța democrației și a politicii	37.5	48.2	44.8	16.3	11.6	32.8	28.5	35	28.5	30.4	45.3	30.9	33	8.8	58.8	36.9	12.4	57.9
Globalismul	8.6	20.7	46.3	15.8	14.5	52	23.5	16.9	25.9	40.6	40.4	19.7	0	66	25.9	14.7	57.1	25.1
Interesele companiilor multinaționale	18.5	15.6	22.8	32.6	19.6	24.6	21.7	33.5	7.2	33.1	15.9	22.7	11.2	10.8	38.7	12.3	0	35
Influența serviciilor secrete	22.2	13.3	21.1	21.8	39.6	13.8	20.8	6	36.6	34.6	17.8	26.1	58.1	7	0.1	3.6	0	11.1
Conflictul între marile puteri globale	11.2	31.4	17.6	25.2	10.6	4	15.7	21.7	21.2	8.6	12.2	19.9	0	0	2.5	23.6	23.6	2.8
Extremiștii de dreapta	25.5	1.2	5.6	1.2	23.4	27	3.9	11.3	30.8	18.1	2.9	10.6	30.2	25.2	19.5	12.8	12.7	40.9
Extremiștii de stânga	17.2	14.9	4.5	10.9	12.3	4.1	5.4	5.9	24.5	8.5	11.7	13.8	31.8	21.3	0	3.6	0	0.2
Antisemitismul, xenofobia și homofobia	8.1	1.5	10.8	0.1	14.1	21.2	4	6.3	5.2	17.1	21.8	1.7	29.7	21.3	33.4	52.7	0	24.9
O țară străină	9.6	0	0	5.2	0.1	2.8	2.4	9.3	0	0	0.1	4.3	0	0	0	0	0.3	0
Migranții	4.5	10.3	0	0	0	0.1	0	7.4	2.8	0	0	3.8	0	0	0	5.6	9.1	0

	Mediu			Votul la alegerile prezidențiale 2019				Votul la alegerile parlamentare 2020									
	Metropolitan	Urban	Rural	Klaus Iohannis	Viorica Dăncilă	Am anulat votul	Nu am votat	PSD	PNL	USR-PLUS	AUR	UDMR	PMP	PRO	Alt partid	Am anulat votul	Nu am votat
Corupția	64.2	87.9	87.5	91.1	61.4	71.5	68.3	95.9	95.8	78.9	68.2	60.6	96.6	22.3	61.5	57.4	75.1
Interesele oligarhilor locali	39.2	25	48	39.6	29	50.7	23.6	35.2	51.1	32.3	0.4	49.7	80	2.9	28.8	39.8	35.9
Oamenii nu înțeleg importanța democrației și a politicii	27.1	29.3	42	39.5	9.7	62.3	34	24.5	36.5	48.8	48.1	0.1	69.5	1.7	25.6	18.7	28.1
Globalismul	21.7	23.4	33.4	23.9	25.2	15.9	39.9	13.4	22.3	22.8	38.9	59.9	10.2	60	35.2	2.9	27.7
Interesele companiilor multinaționale	42.1	19.1	6.2	15.9	47.4	30.8	5.4	49.6	16.6	11.3	9.7	0.7	10	96.5	96	6.6	
Influența serviciilor secrete	21.4	26.3	16.7	19	31.8	24.5	18.2	21.7	10	31.5	30	40	0	37	51.6	8.5	27.5
Conflictul între marile puteri globale	8.3	17.3	25	13	20.4	9	28.1	8.2	30.3	12.4	30.8	0	0	68.1	0.1	0.1	10.9
Extremiștii de dreapta	12.5	16.2	9.8	9.1	17.5	0.1	26.4	17.5	6.6	18.3	0	39.4	0	9.7	0	0	21.3
Extremiștii de stânga	10.9	14.4	6	10.9	12.4	14.8	10.3	8.7	13.2	10.8	0.3	10	3.4	53.3	0	6.2	5.4
Antisemitismul, xenofobia și homofobia	10.6	9.7	6.6	8.9	3.3	8.1	20.9	2.3	8.6	15.4	1.4	29.4	0	9.7	0	0	20.6
O țară străină	3.6	3.2	1.5	1.8	7	0.2	0.1	1.9	0	6.2	11.5	0	0.3	0	0	0.5	0
Migranții	3.8	0.3	3.5	2	0.6	0.2	8.3	1	4.6	0.1	3.1	0	0	0	0.5	6.4	



Care din următoarele afirmații reflectă cel mai bine punctul tău de vedere?

Este important să combinăm și să adaptăm elemente străine și autohtone pentru dezvoltarea democrației în România

59.7%

Este important ca România să dezvolte propriul său model de democrație, în loc să-l importe din alte țări

19.7%

Este important să importăm în România modele de democrație care au avut succes în alte țări

18.7%

Nu consider că democrația este modelul guvernamental potrivit pentru România

1.9%

0% 10% 20% 30% 40% 50% 60% 70%



Care din următoarele afirmații reflectă cel mai bine punctul tău de vedere? [Segmentare demografică]

	Sex		Regiune				
	Bărbat	Femeie	Muntenia	București - Ilfov	Transilvania	Moldova	Diasporă
Este important să combinăm și să adaptăm elemente străine și autohtone pentru dezvoltarea democrației în România	46.7	72	69.1	43	54.8	62.4	60.4
Este important ca România să dezvolte propriul său model de democrație, în loc să-l importe din alte țări	19.3	19.9	15.3	1.2	20.7	33.5	4.5
Este important să importăm în România modele de democrație care au avut succes în alte țări	31.5	6.6	15.4	47.7	21.2	4	34.7
Nu consider că democrația este modelul guvernamental potrivit pentru România	2.5	1.6	0.2	8.2	3.3	0	0.4

	Educație			Vârstă					
	Nivel primar	Nivel mediu	Nivel superior	18 - 29	30 - 39	40 - 49	50 - 59	60 - 69	70+
Este important să combinăm și să adaptăm elemente străine și autohtone pentru dezvoltarea democrației în România	32.4	59.6	67.6	48	46.5	78.4	41.7	66.7	76.5
Este important ca România să dezvolte propriul său model de democrație, în loc să-l importe din alte țări	36.2	21.7	12.3	22.2	31.9	9.8	28.9	18.5	8.3
Este important să importăm în România modele de democrație care au avut succes în alte țări	31.4	18.6	14.1	22.2	21.2	7.5	29.1	14.8	15.1
Nu consider că democrația este modelul guvernamental potrivit pentru România	0	0.1	6	7.5	0.4	4.3	0.3	0	0.1

	Nivelul veniturilor					Mediu		
	Mai puțin de 3,000 RON	3,000 RON - 5,000 RON	5,000 RON - 7,000 RON	7,000 RON - 10,000 RON	Peste 10,000 RON	Metropolitan	Urban	Rural
Este important să combinăm și să adaptăm elemente străine și autohtone pentru dezvoltarea democrației în România	51.2	46.1	64.5	82.8	81.4	66.3	64.1	48.4
Este important ca România să dezvolte propriul său model de democrație, în loc să-l importe din alte țări	22.4	33.5	14.3	6.9	10.4	8.3	16.2	35.1
Este important să importăm în România modele de democrație care au avut succes în alte țări	26.3	20.3	15.8	4.7	8.2	22.8	19.6	13.2
Nu consider că democrația este modelul guvernamental potrivit pentru România	0.1	0.1	5.3	5.7	0	2.6	0.1	3.3

	Religie							Votul la alegerile prezidențiale 2019			
	Ortodox	Catolic	Protestant	Neoprotestant	Credincios fără religie	Altă religie	Agnostic sau ateu	Klaus Iohannis	Viorica Dăncilă	Am anulat votul	Nu am votat
Este important să combinăm și să adaptăm elemente străine și autohtone pentru dezvoltarea democrației în România	52.9	37.2	63.3	42.9	86.7	78.1	81.9	57.4	67.5	28.9	59.9
Este important ca România să dezvolte propriul său model de democrație, în loc să-l importe din alte țări	25.4	1.3	15.2	35.9	0	0	1.2	18	15.8	16.2	34.1
Este important să importăm în România modele de democrație care au avut succes în alte țări	20.4	40	21.6	21.2	7.1	12.7	16.9	22.7	13.5	54.9	5.9
Nu consider că democrația este modelul guvernamental potrivit pentru România	1.3	21.4	0	0	6.2	9.1	0	1.9	3.3	0	0.1

	Votul la alegerile parlamentare 2020									
	PSD	PNL	USR-PLUS	AUR	UDMR	PMP	PRO	Alt partid	Am anulat votul	Nu am votat
Este important să combinăm și să adaptăm elemente străine și autohtone pentru dezvoltarea democrației în România	61.9	58.6	55.7	42.1	60.5	60.6	88.6	70.9	96.1	47
Este important ca România să dezvolte propriul său model de democrație, în loc să-l importe din alte țări	22.4	23.1	24.1	23.6	0	0	1.7	3.2	3.3	33.2
Este important să importăm în România modele de democrație care au avut succes în alte țări	15.5	18.2	20.2	27.2	10.1	39.4	9.7	25.9	0	19.8
Nu consider că democrația este modelul guvernamental potrivit pentru România	0.2	0.1	0	7	29.4	0	0	0	0.5	0



Cât de bine crezi că își pregătește sistemul educațional românesc cetățenii să participe și să contribuie la susținerea democrației?

Nu îi pregătește bine




Nu îi pregătește deloc



Îi pregătește bine, dar se pot face îmbunătățiri



Îi pregătește foarte bine



Nu știu





Cât de bine crezi că își pregătește sistemul educațional românesc cetățenii să participe și să contribuie la susținerea democrației? [Segmentare demografică]

	Sex		Educație		
	Bărbat	Femeie	Nivel primar	Nivel mediu	Nivel superior
Nu îi pregătește bine	49.9	43.3	39.4	58	29.6
Nu îi pregătește deloc	43.2	45.9	60.6	37.1	51.1
Îi pregătește bine, dar se pot face îmbunătățiri	6.6	9	0	3.5	18.3
Îi pregătește foarte bine	0	0.3	0	0	0.5
Nu știu	0.3	1.5	0	1.5	0.4

	Vârstă						Regiune				
	18 - 29	30 - 39	40 - 49	50 - 59	60 - 69	70+	Muntenia	București - Ilfov	Transilvania	Moldova	Diasporă
Nu îi pregătește bine	44.1	45.8	41.7	51.1	44.1	55.8	50.4	48.9	51.2	40.8	45.2
Nu îi pregătește deloc	52.7	42.8	46.9	43.9	36.9	41.4	44.8	47.7	45.4	34.8	53.9
Îi pregătește bine, dar se pot face îmbunătățiri	3.2	7	11.3	3.9	19	1.3	4.8	3.4	2.9	20.7	0.9
Îi pregătește foarte bine	0	0	0	1.1	0	0	0	0	0	0.6	0
Nu știu	0	4.5	0	0	0	1.4	0	0	0.5	3	0

	Mediu			Nivelul veniturilor				
	Metropolitan	Urban	Rural	Mai puțin de 3,000 RON	3,000 RON - 5,000 RON	5,000 RON - 7,000 RON	7,000 RON - 10,000 RON	Peste 10,000 RON
Nu îi pregătește bine	78.4	31.2	38.2	47.8	46.8	32.5	76	34
Nu îi pregătește deloc	19.7	55.6	51.8	49	47.5	46.2	16.5	54.9
Îi pregătește bine, dar se pot face îmbunătățiri	1.4	12.9	7.7	3.2	2.3	19.7	7.5	11.1
Îi pregătește foarte bine	0.5	0	0	0	0	0.8	0	0
Nu știu	0	0.4	2.3	0	3.3	0.8	0	0

	Religie							Votul la alegerile prezidențiale 2019			
	Ortodox	Catolic	Protestant	Neoprotestant	Credincios fără religie	Altă religie	Agnostic sau ateu	Klaus Iohannis	Viorica Dăncilă	Am anulat votul	Nu am votat
Nu îi pregătește bine	46.7	41.7	66.3	40.7	40.6	24.7	51.6	43.4	56.9	6.2	43.4
Nu îi pregătește deloc	43	50	21.3	56.8	59.4	75.3	37.8	49.5	28	90.6	49.2
Îi pregătește bine, dar se pot face îmbunătățiri	9	8.3	10.7	0	0	0	10.6	6.9	15.1	3.2	0
Îi pregătește foarte bine	0	0	0	2.5	0	0	0	0.3	0	0	0
Nu știu	1.2	0	1.7	0	0	0	0	0	0	0	7.4

	Votul la alegerile parlamentare 2020									
	PSD	PNL	USR-PLUS	AUR	UDMR	PMP	PRO	Alt partid	Am anulat votul	Nu am votat
Nu îi pregătește bine	52.8	43.3	56.7	39.8	49.8	16.3	74	29.5	33.7	39.6
Nu îi pregătește deloc	27.8	49	38	58.1	40.1	83.7	16	44.8	65.2	54
Îi pregătește bine, dar se pot face îmbunătățiri	18.6	7.7	5.3	2	10.1	0	0	25.6	1.1	0
Îi pregătește foarte bine	0.8	0	0	0	0	0	0	0	0	0
Nu știu	0	0	0	0	0	0	10	0	0	6.4



Consideri că o prezență mai mare a femeilor în funcții publice ar ajuta la consolidarea democrației în România?


Da, ar ajuta cu siguranță la consolidarea democrației în România




Nu, nu ar ajuta neapărat la consolidarea democrației în România




Da, ar ajuta, dar nu este o problemă urgentă



Cu siguranță nu



Nu știu



0% 10% 20% 30% 40% 50%



Consideri că o prezență mai mare a femeilor în funcții publice ar ajuta la consolidarea democrației în România? [Segmentare demografică]

	Sex		Educație		
	Bărbat	Femeie	Nivel primar	Nivel mediu	Nivel superior
Da, ar ajuta cu siguranță la consolidarea democrației în România	22.3	50.7	0	45.1	33.6
Nu, nu ar ajuta neapărat la consolidarea democrației în România	41.3	10.9	42.8	23.4	23.8
Da, ar ajuta, dar nu este o problemă urgentă	16.8	24.2	1.4	15.1	37.9
Cu siguranță nu	0.7	2.6	0	0.4	4.3
Nu știu	18.9	11.5	55.8	16.1	0.4

	Vârstă						Regiune				
	18 - 29	30 - 39	40 - 49	50 - 59	60 - 69	70+	Muntenia	București - Ilfov	Transilvania	Moldova	Diasporă
Da, ar ajuta cu siguranță la consolidarea democrației în România	34.1	22.1	69.4	37.2	12.3	41.3	47	6.5	37.1	29.7	61.4
Nu, nu ar ajuta neapărat la consolidarea democrației în România	18.6	31.5	22.3	15.2	42.3	20.2	17.1	64.6	24.2	18.8	38.6
Da, ar ajuta, dar nu este o problemă urgentă	23.5	25.4	4.1	11.8	39.8	17.7	11.7	3.3	17.2	48.4	0
Cu siguranță nu	3	0	4.3	1.4	1.3	0.7	0.1	7.7	1.8	0.9	0
Nu știu	20.8	21	0	34.3	4.3	20	24	17.9	19.7	2.2	0

	Mediu			Nivelul veniturilor				
	Metropolitan	Urban	Rural	Mai puțin de 3,000 RON	3,000 RON - 5,000 RON	5,000 RON - 7,000 RON	7,000 RON - 10,000 RON	Peste 10,000 RON
Da, ar ajuta cu siguranță la consolidarea democrației în România	42.6	34.6	33.2	48.7	42.1	10.8	35.6	44.1
Nu, nu ar ajuta neapărat la consolidarea democrației în România	35	14.2	33.7	20.7	25.3	31.9	23.9	28.7
Da, ar ajuta, dar nu este o problemă urgentă	10.8	33.8	11.3	7.9	19	48.1	16.2	22.4
Cu siguranță nu	3.9	0.4	0.7	0	2	0	7.1	1.9
Nu știu	7.6	17	21	22.7	11.6	9.3	17.1	2.9

	Religie							Votul la alegerile prezidențiale 2019			
	Ortodox	Catolic	Protestant	Neoprotestant	Credincios fără religie	Altă religie	Agnostic sau ateu	Klaus Iohannis	Viorica Dăncilă	Am anulat votul	Nu am votat
Da, ar ajuta cu siguranță la consolidarea democrației în România	33.5	19.9	5.5	52.9	43.4	24.8	74.8	31.6	42.3	11.7	55.9
Nu, nu ar ajuta neapărat la consolidarea democrației în România	26.9	80.1	26.9	28.7	35.4	12.4	15.1	31.4	11.5	17.1	28
Da, ar ajuta, dar nu este o problemă urgentă	24.3	0	52.5	2.5	4.7	9.5	10.1	15.8	35.1	48	7.7
Cu siguranță nu	2.4	0	0	0	6.2	0	0	0.9	4.1	15.1	0
Nu știu	12.9	0	15.2	15.9	10.3	53.4	0	20.3	7.1	8.2	8.3

	Votul la alegerile parlamentare 2020									
	PSD	PNL	USR-PLUS	AUR	UDMR	PMP	PRO	Alt partid	Am anulat votul	Nu am votat
Da, ar ajuta cu siguranță la consolidarea democrației în România	45.1	53	43.4	9.8	0.1	7.3	17.9	26.4	32.4	38.1
Nu, nu ar ajuta neapărat la consolidarea democrației în România	25.7	20.5	26.2	54.1	39.5	3.4	13.1	57.5	58.5	19.4
Da, ar ajuta, dar nu este o problemă urgentă	26	13	21.6	9.4	10.7	66.1	68.9	16.1	2.7	1.4
Cu siguranță nu	1.2	0.4	0	6.4	0	10.2	0	0	6.3	0
Nu știu	2	13.1	8.9	20.3	49.7	12.9	0	0	0.1	41.1



Cât de eficiente sunt echilibrul instituțional și controalele existente pentru a preveni abuzurile de putere ale oficialilor guvernamentali din România?

Sunt ineficiente




Sunt eficiente, dar se pot face îmbunătățiri



Sunt foarte eficiente



Nu știu





Cât de eficiente sunt echilibrul instituțional și controalele existente pentru a preveni abuzurile de putere ale oficialilor guvernamentali din România? [Segmentare demografică]

	Sex		Educație		
	Bărbat	Femeie	Nivel primar	Nivel mediu	Nivel superior
Sunt ineficiente	57.5	59.8	73.6	64	43.8
Sunt eficiente, dar se pot face îmbunătățiri	21.6	25.7	0	18.6	40.7
Sunt foarte eficiente	13.9	8.8	13.8	9.3	13.4
Nu știu	7.1	5.7	12.5	8.1	2.1

	Vârstă						Regiune				
	18 - 29	30 - 39	40 - 49	50 - 59	60 - 69	70+	Muntenia	București - Ilfov	Transilvania	Moldova	Diasporă
Sunt ineficiente	78.1	47.6	62.5	74.9	49	42.1	68.5	39.5	56.1	53	89
Sunt eficiente, dar se pot face îmbunătățiri	7.4	22.3	14.2	21.4	25.1	53.3	10.7	38	22.3	38.3	0.9
Sunt foarte eficiente	12.3	8.9	18.6	2.6	21.7	1.3	12.9	0.1	19.6	3.6	10
Nu știu	2.1	21.1	4.7	1.1	4.1	3.3	8	22.4	2	5.1	0.1

	Mediu			Nivelul veniturilor				
	Metropolitan	Urban	Rural	Mai puțin de 3,000 RON	3,000 RON - 5,000 RON	5,000 RON - 7,000 RON	7,000 RON - 10,000 RON	Peste 10,000 RON
Sunt ineficiente	72	56.4	49.8	70	46.3	49.5	71.3	50.5
Sunt eficiente, dar se pot face îmbunătățiri	13.8	30.2	23.8	15.9	21.3	37.7	22.9	27.9
Sunt foarte eficiente	3.3	10.5	19.3	12	21.7	0.2	3	21.5
Nu știu	10.9	2.9	7	2.1	10.8	12.6	2.8	0.1

	Religie							Votul la alegerile prezidențiale 2019			
	Ortodox	Catolic	Protestant	Neoprotestant	Credincios fără religie	Altă religie	Agnostic sau ateu	Klaus Iohannis	Viorica Dăncilă	Am anulat votul	Nu am votat
Sunt ineficiente	55.7	90.4	31.6	54.6	95.3	75.3	63.2	60.1	48.1	33.2	80.2
Sunt eficiente, dar se pot face îmbunătățiri	22.4	9.6	11	42.9	4.7	24.7	36.6	19.6	42.1	58.5	0.9
Sunt foarte eficiente	14.5	0	37	0	0	0	0.2	15.4	3.2	8.3	7.6
Nu știu	7.4	0	20.5	2.5	0	0	0	4.9	6.6	0	11.3

	Votul la alegerile parlamentare 2020									
	PSD	PNL	USR-PLUS	AUR	UDMR	PMP	PRO	Alt partid	Am anulat votul	Nu am votat
Sunt ineficiente	38.5	75.6	80	24	40.1	62.2	46.7	100	95.5	74
Sunt eficiente, dar se pot face îmbunătățiri	39.1	10.1	18.4	23.3	59.9	24.9	48.3	0	2.3	0.2
Sunt foarte eficiente	21.6	12.9	1.6	16.5	0	12.7	0	0	2.1	5.1
Nu știu	0.8	1.5	0	36.2	0	0.3	5	0	0	20.6



Cum evaluezi independența și obiectivitatea instituțiilor media din România în privința modului în care relatează evenimentele și problemele politice?

Nu sunt independente și nici imparțiale

76.3%

Sunt transparente cu privire la agenda lor editorială

16.1%

Consider că sunt cât se poate de independente și imparțiale

4.4%

Nu știu

3.1%

0% 15% 30% 45% 60% 75% 90%



Cum evaluezi independența și obiectivitatea instituțiilor media din România în privința modului în care relatează evenimentele și problemele politice? [Segmentare demografică]

	Sex		Educație		
	Bărbat	Femeie	Nivel primar	Nivel mediu	Nivel superior
Nu sunt independente și nici imparțiale	73.1	79.2	63.7	81.5	71.6
Sunt transparente cu privire la agenda lor editorială	20.3	12.3	12.5	12.3	24.3
Consider că sunt cât se poate de independente și imparțiale	6.2	2.9	23.8	0.8	4
Nu știu	0.5	5.6	0	5.5	0.1

	Vârstă						Regiune				
	18 - 29	30 - 39	40 - 49	50 - 59	60 - 69	70+	Muntenia	București - Ilfov	Transilvania	Moldova	Diasporă
Nu sunt independente și nici imparțiale	73	82.3	80	65	74.1	89.4	86.2	73.4	76.8	64.2	83.2
Sunt transparente cu privire la agenda lor editorială	24.1	13.1	11.2	14.9	25.3	9.8	13.2	16.4	6.1	32.1	16.4
Consider că sunt cât se poate de independente și imparțiale	2.9	0	4.7	14.9	0.7	0.1	0.5	2.4	12.9	0.6	0
Nu știu	0	4.6	4	5.2	0	0.7	0	7.8	4.2	3	0.4

	Mediu			Nivelul veniturilor				
	Metropolitan	Urban	Rural	Mai puțin de 3,000 RON	3,000 RON - 5,000 RON	5,000 RON - 7,000 RON	7,000 RON - 10,000 RON	Peste 10,000 RON
Nu sunt independente și nici imparțiale	80.3	69.9	80.9	78	73.1	59	94.2	85.8
Sunt transparente cu privire la agenda lor editorială	11	22.6	12.9	12.9	13.3	36.5	4.8	11.2
Consider că sunt cât se poate de independente și imparțiale	1.5	7.1	3.8	8.4	5.1	0	1	3
Nu știu	7.2	0.5	2.4	0.6	8.5	4.5	0	0

	Religie							Votul la alegerile prezidențiale 2019			
	Ortodox	Catolic	Protestant	Neoprotestant	Credincios fără religie	Altă religie	Agnostic sau ateu	Klaus Iohannis	Viorica Dăncilă	Am anulat votul	Nu am votat
Nu sunt independente și nici imparțiale	70	98.6	79	80.5	95.9	100	86.8	74	81	91.5	75.4
Sunt transparente cu privire la agenda lor editorială	19.2	0	21	0	4	0	13.1	18.4	14.8	0	13
Consider că sunt cât se poate de independente și imparțiale	6.3	1.4	0	19.5	0.1	0	0.2	7.3	0	5.7	0.3
Nu știu	4.5	0	0	0	0	0	0	0.4	4.2	2.8	11.3

	Votul la alegerile parlamentare 2020									
	PSD	PNL	USR-PLUS	AUR	UDMR	PMP	PRO	Alt partid	Am anulat votul	Nu am votat
Nu sunt independente și nici imparțiale	72.6	85.7	83.8	55.7	79.9	57.2	90	99.9	97.9	68
Sunt transparente cu privire la agenda lor editorială	27.4	8.6	14.4	32.9	20.1	42.8	10	0	0	0.9
Consider că sunt cât se poate de independente și imparțiale	0	5.6	1.5	1	0	0	0	0	2.1	19.2
Nu știu	0	0	0.2	10.4	0	0	0	0.1	0	11.9




Cât de transparente consideri că sunt procesele de luare a deciziilor guvernamentale și de formulare a politicilor publice în România?

Nu sunt transparente




Sunt într-o oarecare măsură transparente, dar se pot face îmbunătățiri



Sunt transparente



Nu știu





Cât de transparente consideri că sunt procesele de luare a deciziilor guvernamentale și de formulare a politicilor publice în România? [Segmentare demografică]

	Sex		Educație		
	Bărbat	Femeie	Nivel primar	Nivel mediu	Nivel superior
Nu sunt transparente	67.3	46.8	51.2	59.7	52.5
Sunt într-o oarecare măsură transparente, dar se pot face îmbunătățiri	27.6	33.6	11.8	27.6	41.8
Sunt transparente	3.9	4.2	12.5	1.6	5.6
Nu știu	1.3	15.4	24.4	11.1	0.1

	Vârstă						Regiune				
	18 - 29	30 - 39	40 - 49	50 - 59	60 - 69	70+	Muntenia	București - Ilfov	Transilvania	Moldova	Diasporă
Nu sunt transparente	65.5	63.3	39.4	63.8	46.2	59.8	48.9	59.3	62.1	58.6	60.8
Sunt într-o oarecare măsură transparente, dar se pot face îmbunătățiri	24.4	12.9	45.9	17.7	45.7	40.2	17.3	40.7	31.7	38.3	28.2
Sunt transparente	5.9	7.5	4.7	0	4	0	5.8	0	6.3	0	10.7
Nu știu	4.1	16.3	10	18.5	4.1	0	28	0	0	3	0.4

	Mediu			Nivelul veniturilor				
	Metropolitan	Urban	Rural	Mai puțin de 3,000 RON	3,000 RON - 5,000 RON	5,000 RON - 7,000 RON	7,000 RON - 10,000 RON	Peste 10,000 RON
Nu sunt transparente	59.5	56.7	53.7	67.4	66	57.8	32.2	44.2
Sunt într-o oarecare măsură transparente, dar se pot face îmbunătățiri	40.4	26.3	26.9	14.4	10.2	42.1	67.8	49.2
Sunt transparente	0	4	8.5	2.9	10.3	0	0	6.6
Nu știu	0	13	10.9	15.3	13.6	0.1	0	0

	Religie						Votul la alegerile prezidențiale 2019				
	Ortodox	Catolic	Protestant	Neoprotestant	Credincios fără religie	Altă religie	Agnostic sau ateu	Klaus Iohannis	Viorica Dăncilă	Am anulat votul	Nu am votat
Nu sunt transparente	61.6	60.4	36.9	54.6	64.9	22.7	71.4	45.9	85.6	82.4	50.2
Sunt într-o oarecare măsură transparente, dar se pot face îmbunătățiri	27.8	8.3	47.9	45.4	35.1	24.7	28.6	39.3	14.4	9.3	22.7
Sunt transparente	5.2	31.3	0	0	0	0	0	5.1	0	5.7	5.1
Nu știu	5.4	0	15.2	0	0	52.6	0	9.6	0	2.6	22.1

	Votul la alegerile parlamentare 2020									
	PSD	PNL	USR-PLUS	AUR	UDMR	PMP	PRO	Alt partid	Am anulat votul	Nu am votat
Nu sunt transparente	71.7	24.8	75.3	57	39.5	32.5	98.3	100	97.9	50.6
Sunt într-o oarecare măsură transparente, dar se pot face îmbunătățiri	28.3	44.6	24.5	22.2	60.5	54.6	1.7	0	2.1	21.8
Sunt transparente	0	8.4	0	20.7	0	0	0	0	0	5
Nu știu	0	22.3	0.2	0	0	12.9	0	0	0	22.7



Crezi că justiția a avut în ultimii ani un rol important în garantarea și protejarea democrației în România?


A avut un rol important, dar nu a fost gardianul principal al democrației




Justiția de fapt amenință democrația




Nu are un rol important



Da, a avut un rol foarte important în consolidarea democrației



Nu știu



0% 10% 20% 30% 40% 50%



Crezi că justiția a avut în ultimii ani un rol important în garantarea și protejarea democrației în România? [Segmentare demografică]

	Sex		Educație		
	Bărbat	Femeie	Nivel primar	Nivel mediu	Nivel superior
A avut un rol important, dar nu a fost gardianul principal al democrației	43.1	31.7	45.3	27.8	50.7
Justiția de fapt amenință democrația	25.4	35.2	44.3	35.2	18.2
Nu are un rol important	22.9	9.1	10.4	21.3	7.4
Da, a avut un rol foarte important în consolidarea democrației	8.2	10.1	0	4	21.4
Nu știu	0.4	14	0	11.7	2.4

	Vârstă						Regiune				
	18 - 29	30 - 39	40 - 49	50 - 59	60 - 69	70+	Muntenia	București - Ilfov	Transilvania	Moldova	Diasporă
A avut un rol important, dar nu a fost gardianul principal al democrației	34.7	48.4	41.8	19.8	29.2	45.7	19.5	36.4	45.8	37.7	60.2
Justiția de fapt amenință democrația	51	13.2	18.9	66.4	28.6	10.9	52.9	28.5	27	14.4	20
Nu are un rol important	10.5	16.3	15.9	2.1	13	41.5	8	5.7	21.9	27.6	0
Da, a avut un rol foarte important în consolidarea democrației	3.8	3.2	8.8	10.9	25	1.9	2.2	21.8	4.4	17.3	11.9
Nu știu	0.1	18.8	14.7	0.8	4.2	0	17.5	7.6	0.9	3	7.9

	Mediu			Nivelul veniturilor				
	Metropolitan	Urban	Rural	Mai puțin de 3,000 RON	3,000 RON - 5,000 RON	5,000 RON - 7,000 RON	7,000 RON - 10,000 RON	Peste 10,000 RON
A avut un rol important, dar nu a fost gardianul principal al democrației	24.7	41.3	44.9	29.1	30.1	30	47.7	80.9
Justiția de fapt amenință democrația	53.3	16.7	25.9	30.2	41	40.4	23	4.3
Nu are un rol important	10.7	17.4	18.8	20.1	17.6	7.8	19.4	5.1
Da, a avut un rol foarte important în consolidarea democrației	7.1	11.4	8.1	5.4	5.7	17.2	9.1	9.7
Nu știu	4.2	13.2	2.3	15.3	5.6	4.6	0.8	0


	Religie							Votul la alegerile prezidențiale 2019			
	Ortodox	Catolic	Protestant	Neoprotestant	Credincios fără religie	Altă religie	Agnostic sau ateu	Klaus Iohannis	Viorica Dăncilă	Am anulat votul	Nu am votat
A avut un rol important, dar nu a fost gardianul principal al democrației	30.9	10.6	52.7	47	49.9	37.9	59.5	46	24	0.1	30
Justiția de fapt amenință democrația	38.6	58.1	0	0.1	50.1	0.3	4.9	25.3	46.5	37.5	24.4
Nu are un rol important	15.7	0	7	33.4	0	9.1	27	14.8	12.2	54.1	18.2
Da, a avut un rol foarte important în consolidarea democrației	11.9	31.3	25.2	0	0	0	0.2	8.3	16.5	5.7	0
Nu știu	2.9	0	15.2	19.5	0	52.6	8.4	5.6	0.9	2.6	27.5

	Votul la alegerile parlamentare 2020									
	PSD	PNL	USR-PLUS	AUR	UDMR	PMP	PRO	Alt partid	Am anulat votul	Nu am votat
A avut un rol important, dar nu a fost gardianul principal al democrației	18.4	46.9	46.3	50.7	69.9	15.2	43.6	20.5	2.1	35.8
Justiția de fapt amenință democrația	36.9	31.7	6.9	45	30.1	61.3	9.3	53.6	76.7	16.8
Nu are un rol important	18.5	0.7	44.7	3.1	0	23.6	32.3	0.3	2.4	19.3
Da, a avut un rol foarte important în consolidarea democrației	26.1	10.6	1.8	1	0	0	9.7	25.6	0	0
Nu știu	0	10.1	0.2	0.1	0	0	5	0	18.7	28.1



Consideri că integrarea în Uniunea Europeană ajută la protejarea și consolidarea democrației în România?


Da, absolut




Nu, de fapt ne slăbește democrația și suveranitatea



Da, dar nu este un factor esențial



Nu știu



0% 10% 20% 30% 40% 50%



Consideri că integrarea în Uniunea Europeană ajută la protejarea și consolidarea democrației în România? [Segmentare demografică]

	Sex		Educație		
	Bărbat	Femeie	Nivel primar	Nivel mediu	Nivel superior
Da, absolut	48.9	38.9	22.3	41.1	54
Nu, de fapt ne slăbește democrația și suveranitatea	18.2	41.3	25.9	39.7	16
Da, dar nu este un factor esențial	29	16.9	39.3	15.2	30
Nu știu	3.8	2.9	12.5	3.9	0

	Vârstă						Regiune				
	18 - 29	30 - 39	40 - 49	50 - 59	60 - 69	70+	Muntenia	București - Ilfov	Transilvania	Moldova	Diasporă
Da, absolut	42.7	18.4	71.7	30.8	46.7	52.5	25.1	61.3	49.6	45.4	58.3
Nu, de fapt ne slăbește democrația și suveranitatea	33.5	42.6	24.2	58.6	9.5	13.8	42.1	34.5	26.4	19.5	29.2
Da, dar nu este un factor esențial	19.8	26.8	4.1	10.5	39.7	33.7	22.4	4.3	23.9	32	12.5
Nu știu	4	12.1	0	0	4.2	0	10.4	0	0.1	3	0

	Mediu			Nivelul veniturilor				
	Metropolitan	Urban	Rural	Mai puțin de 3,000 RON	3,000 RON - 5,000 RON	5,000 RON - 7,000 RON	7,000 RON - 10,000 RON	Peste 10,000 RON
Da, absolut	48.9	41	44.5	30.1	23.7	50.8	80.5	61.9
Nu, de fapt ne slăbește democrația și suveranitatea	39.9	25.2	26.4	51.5	31.2	18.8	11.4	24.3
Da, dar nu este un factor esențial	11.1	30.8	22.1	16.4	34.5	30.3	7.9	13.7
Nu știu	0.1	3.1	7	2	10.6	0	0.2	0

	Religie						Votul la alegerile prezidențiale 2019				
	Ortodox	Catolic	Protestant	Neoprotestant	Credincios fără religie	Altă religie	Agnostic sau ateu	Klaus Iohannis	Viorica Dăncilă	Am anulat votul	Nu am votat
Da, absolut	41.7	40.5	33.8	48.1	51.4	38.2	63.6	58.1	17.6	7.6	34.4
Nu, de fapt ne slăbește democrația și suveranitatea	33.4	32.6	7	2.5	22.5	61.8	1.8	17.3	49.9	40.2	50.7
Da, dar nu este un factor esențial	21	26.8	44.1	49.3	26.1	0	34.6	20.2	32.5	52.1	9
Nu știu	3.9	0	15.2	0	0	0	0	4.3	0	0	5.8

	Votul la alegerile parlamentare 2020									
	PSD	PNL	USR-PLUS	AUR	UDMR	PMP	PRO	Alt partid	Am anulat votul	Nu am votat
Da, absolut	29.6	68.2	55.4	24	60.3	64	17.2	0	1.1	41.3
Nu, de fapt ne slăbește democrația și suveranitatea	43.8	22.9	0.3	51.4	29.5	0	16.3	59.9	42.8	39.6
Da, dar nu este un factor esențial	26.6	8.9	44.2	4.5	10.2	23.3	66.4	40	56.1	7.5
Nu știu	0	0	0	20	0	12.7	0	0	0	11.6



Consideri că apartenența la NATO ajută la asigurarea stabilității politice și a democrației în România?

Da, absolut




Da, dar nu este un factor esențial



Nu, de fapt ne slăbește democrația și suveranitatea



Nu știu



0% 15% 30% 45% 60%



Consideri că apartenența la NATO ajută la asigurarea stabilității politice și a democrației în România? [Segmentare demografică]

	Sex		Educație		
	Bărbat	Femeie	Nivel primar	Nivel mediu	Nivel superior
Da, absolut	48.5	45.9	22.3	43.6	60.3
Da, dar nu este un factor esențial	31.3	22.9	53.3	27	18.7
Nu, de fapt ne slăbește democrația și suveranitatea	16.6	18	11.8	20.8	13
Nu știu	3.6	13.1	12.5	8.7	8

	Vârstă						Regiune				
	18 - 29	30 - 39	40 - 49	50 - 59	60 - 69	70+	Muntenia	București - Ilfov	Transilvania	Moldova	Diasporă
Da, absolut	55.1	16.6	69.2	31.7	56.4	53.8	24.2	61.4	55.1	52.3	58.3
Da, dar nu este un factor esențial	23.5	10	13.9	59.1	34.1	28.6	50.8	5.6	27.2	10.7	26.8
Nu, de fapt ne slăbește democrația și suveranitatea	20.7	48.2	6.3	4.1	9.5	14.2	11.1	32	12.4	23.8	15
Nu știu	0.7	25.2	10.6	5.2	0	3.3	13.9	1.1	5.3	13.1	0

	Mediu			Nivelul veniturilor				
	Metropolitan	Urban	Rural	Mai puțin de 3,000 RON	3,000 RON - 5,000 RON	5,000 RON - 7,000 RON	7,000 RON - 10,000 RON	Peste 10,000 RON
Da, absolut	47.4	48.5	46.2	31.6	34.4	47.5	72.5	81.3
Da, dar nu este un factor esențial	34.9	25.8	22.9	35.2	37.7	18.1	17.2	15.3
Nu, de fapt ne slăbește democrația și suveranitatea	13.6	13.2	23.8	26.1	13.8	21.3	7.3	3.4
Nu știu	4.1	12.6	7	7.2	14.1	13.1	3	0

	Religie							Votul la alegerile prezidențiale 2019			
	Ortodox	Catolic	Protestant	Neoprotestant	Credincios fără religie	Altă religie	Agnostic sau ateu	Klaus Iohannis	Viorica Dăncilă	Am anulat votul	Nu am votat
Da, absolut	43.3	40.5	62.1	84	51.1	38.2	58.4	59	30.8	7.5	31.4
Da, dar nu este un factor esențial	29.7	36.7	17.4	15.9	26.4	0	41.5	24.7	39.3	59	12.7
Nu, de fapt ne slăbește democrația și suveranitatea	18.6	22.7	15.2	0.1	22.5	38.2	0.1	13.3	15.9	27.8	33.1
Nu știu	8.4	0	5.3	0	0	23.6	0	3	14	5.7	22.9

	Votul la alegerile parlamentare 2020									
	PSD	PNL	USR-PLUS	AUR	UDMR	PMP	PRO	Alt partid	Am anulat votul	Nu am votat
Da, absolut	34.6	57	71.8	24.3	60.3	60.6	17.2	28.8	32.5	41.4
Da, dar nu este un factor esențial	49.3	31.9	19.8	5.7	10.2	39.4	37.4	40.7	58.5	7.4
Nu, de fapt ne slăbește democrația și suveranitatea	16.1	1.7	8.4	40.3	29.5	0	1.7	19.4	9	41.2
Nu știu	0	9.4	0	29.7	0	0	43.6	11.1	0	9.9




Cum crezi că se compară România cu alte țări din regiune în ceea ce privește puterea propriei democrații?

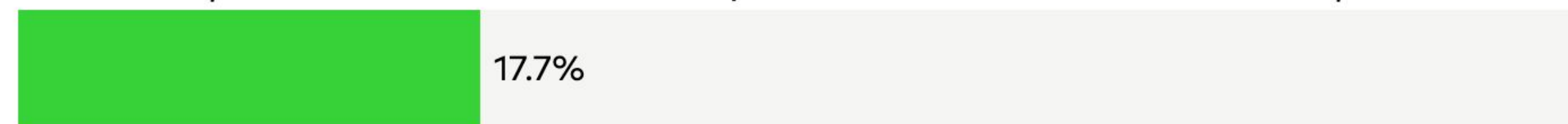
Democrația României este mai fragilă decât cea a vecinilor noștri




Democrația României este mai puternică decât cea a majorității vecinilor noștri



Democrația României este la fel de puternică ca cea a vecinilor noștri



Nu știu



0% 15% 30% 45% 60%



Cum crezi că se compară România cu alte țări din regiune în ceea ce privește puterea propriei democrații? [Segmentare demografică]

	Sex		Educație		
	Bărbat	Femeie	Nivel primar	Nivel mediu	Nivel superior
Democrația României este mai fragilă decât cea a vecinilor noștri	55.1	53.5	59.8	63.6	36.8
Democrația României este mai puternică decât cea a majorității vecinilor noștri	17.9	26.9	22.3	13.4	37.1
Democrația României este la fel de puternică ca cea a vecinilor noștri	23.9	11.6	17.9	15.5	22.3
Nu știu	3	8	0	7.6	3.8

	Vârstă						Regiune				
	18 - 29	30 - 39	40 - 49	50 - 59	60 - 69	70+	Muntenia	București - Ilfov	Transilvania	Moldova	Diasporă
Democrația României este mai fragilă decât cea a vecinilor noștri	34.4	65.1	55.9	71	49.5	47.5	76.3	40	49.8	50.8	33.4
Democrația României este mai puternică decât cea a majorității vecinilor noștri	26.1	20.3	32.7	26.7	7.2	18.8	1.8	48.4	25.9	22.3	46.7
Democrația României este la fel de puternică ca cea a vecinilor noștri	20.5	9.9	8.4	1.3	39.1	31.6	14.5	11.3	18	22.4	19.5
Nu știu	19	4.6	3	1	4.2	2.1	7.3	0.4	6.3	4.5	0.4

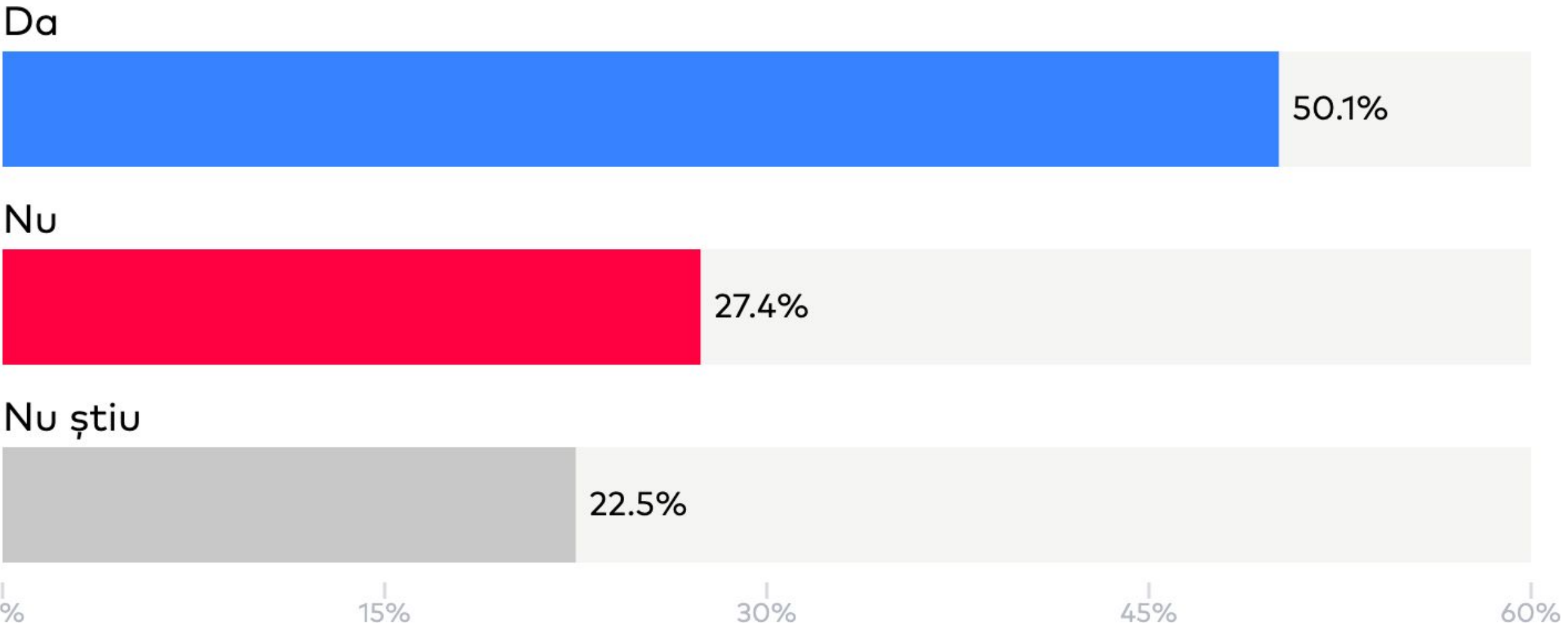
	Mediu			Nivelul veniturilor				
	Metropolitan	Urban	Rural	Mai puțin de 3,000 RON	3,000 RON - 5,000 RON	5,000 RON - 7,000 RON	7,000 RON - 10,000 RON	Peste 10,000 RON
Democrația României este mai fragilă decât cea a vecinilor noștri	54	49.6	61.8	70.6	64.6	31.7	48.7	39.6
Democrația României este mai puternică decât cea a majorității vecinilor noștri	24.1	28.7	11.2	16.5	13.9	29.4	15.3	51.9
Democrația României este la fel de puternică ca cea a vecinilor noștri	13.9	17.7	22.3	10.9	6.4	35.8	33.6	7.8
Nu știu	8	4	4.7	2	15.1	3.1	2.4	0.6

	Religie							Votul la alegerile prezidențiale 2019			
	Ortodox	Catolic	Protestant	Neoprotestant	Credincios fără religie	Altă religie	Agnostic sau ateu	Klaus Iohannis	Viorica Dăncilă	Am anulat votul	Nu am votat
Democrația României este mai fragilă decât cea a vecinilor noștri	58	59.9	70.5	38.7	14.1	62.9	30.4	48.9	64.6	89.2	53.4
Democrația României este mai puternică decât cea a majorității vecinilor noștri	19.4	8.8	8.6	42.9	42.3	12.7	52.6	28.2	11.6	0.2	20.3
Democrația României este la fel de puternică ca cea a vecinilor noștri	15.5	31.3	5.5	18.4	35.4	24.4	16.8	18.9	14.5	7.9	20.5
Nu știu	7.1	0	15.4	0	8.1	0	0.2	4.1	9.2	2.7	5.8

	Votul la alegerile parlamentare 2020									
	PSD	PNL	USR-PLUS	AUR	UDMR	PMP	PRO	Alt partid	Am anulat votul	Nu am votat
Democrația României este mai fragilă decât cea a vecinilor noștri	71.2	61.1	52	75.1	40.1	32.5	36.7	74.2	10.2	40.5
Democrația României este mai puternică decât cea a majorității vecinilor noștri	9.3	21.4	18.9	22.9	0	54.9	46.5	0	0	35.8
Democrația României este la fel de puternică ca cea a vecinilor noștri	18.8	13.1	28.8	1.8	59.8	0	11.8	25.6	58.4	10.3
Nu știu	0.7	4.3	0.3	0.2	0.1	12.7	5	0.1	31.4	13.4



Crezi că vreo țară străină amenință sau va amenința în viitorul apropiat democrația din România?





Crezi că vreo țară străină amenință sau va amenința în viitorul apropiat democrația din România? [Segmentare demografică]

	Sex		Educație		
	Bărbat	Femeie	Nivel primar	Nivel mediu	Nivel superior
Da	45.6	54.3	51.2	52	44.1
Nu	36.7	18.8	1.4	25.5	40.2
Nu știu	17.6	27	47.4	22.5	15.7

	Vârstă						Regiune				
	18 - 29	30 - 39	40 - 49	50 - 59	60 - 69	70+	Muntenia	București - Ilfov	Transilvania	Moldova	Diasporă
Da	45.9	62	29.2	61.1	61.2	33.3	59.1	22.1	49	50.5	63.6
Nu	34.1	17.5	39.7	20.2	37.2	15.7	15	50.1	25.8	38.2	12
Nu știu	20	20.5	31.1	18.7	1.7	51	25.9	27.8	25.2	11.3	24.5

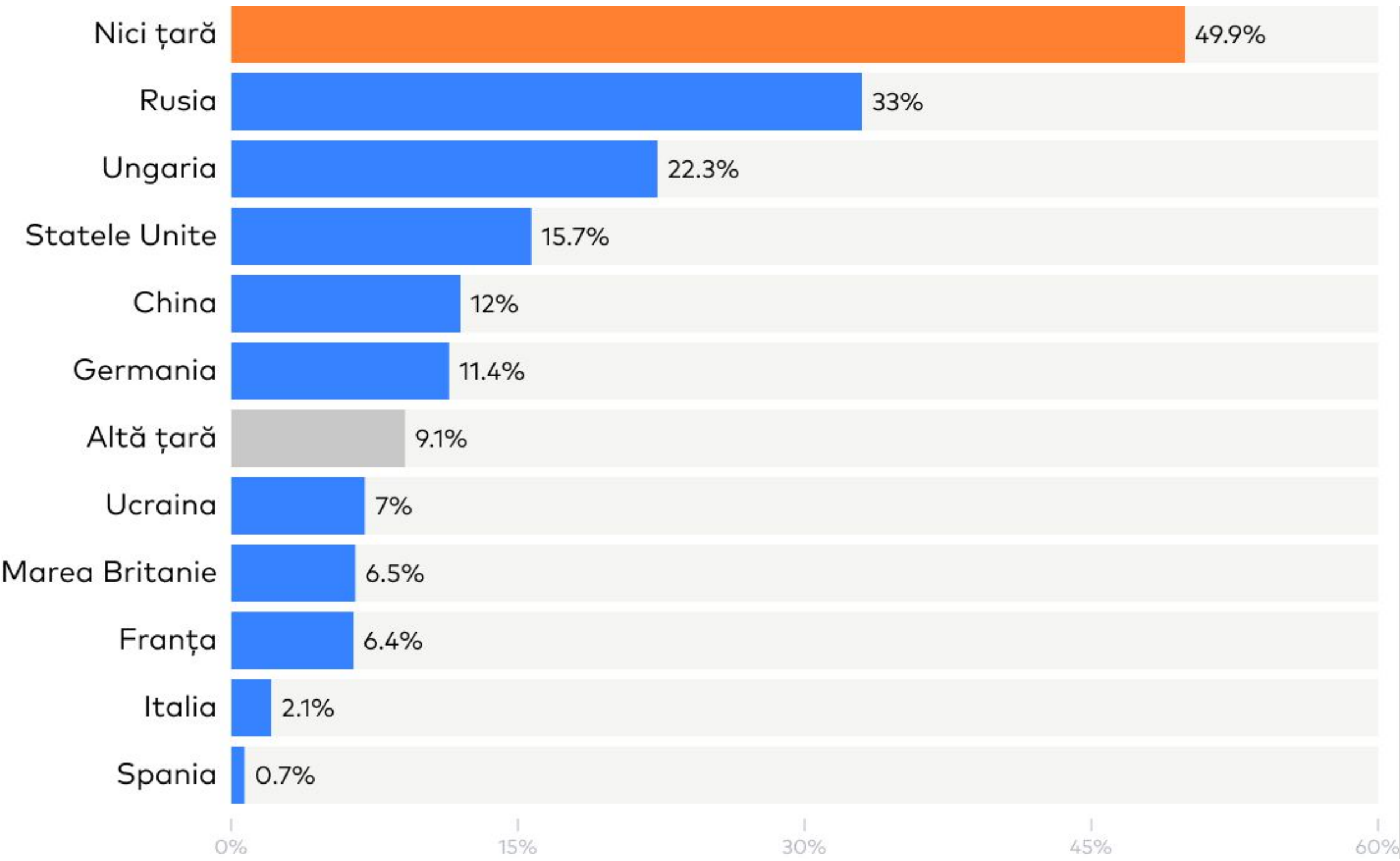
	Mediu			Nivelul veniturilor				
	Metropolitan	Urban	Rural	Mai puțin de 3,000 RON	3,000 RON - 5,000 RON	5,000 RON - 7,000 RON	7,000 RON - 10,000 RON	Peste 10,000 RON
Da	50.9	61.9	32.5	78.8	35	41.4	34	47.7
Nu	26.8	25.5	31.5	19.2	32.7	41.4	13.4	34
Nu știu	22.2	12.6	36	2	32.3	17.2	52.6	18.3

	Religie							Votul la alegerile prezidențiale 2019			
	Ortodox	Catolic	Protestant	Neoprotestant	Credincios fără religie	Altă religie	Agnostic sau ateu	Klaus Iohannis	Viorica Dăncilă	Am anulat votul	Nu am votat
Da	52.7	20.1	78.8	38	85.9	63.2	21.9	47	53.4	54.1	55.2
Nu	29	79.5	21.2	38.6	10.9	12.4	15.9	27.6	35.8	37.2	15.3
Nu știu	18.3	0.4	0	23.4	3.2	24.4	62.2	25.4	10.8	8.7	29.5

	Votul la alegerile parlamentare 2020									
	PSD	PNL	USR-PLUS	AUR	UDMR	PMP	PRO	Alt partid	Am anulat votul	Nu am votat
Da	55.3	41.9	31.2	35.3	0.7	76.6	79	50.1	59	71.6
Nu	34.2	22.1	48.4	27.1	49.6	23.4	21	24.3	40.8	0.9
Nu știu	10.6	36	20.4	37.6	49.7	0	0	25.6	0.2	27.6



Care din următoarele țări consideri că amenință democrația din România? (răspuns multiplu)





Care sunt cele mai importante forme de implicare a cetățenilor în consolidarea și îmbunătățirea democrației din România? (alege două opțiuni)

Tragerea la răspundere a oficialilor aleși prin canale de comunicare sau demonstrații publice



Militarea pentru creșterea investițiilor în educație și în reforma sistemului educațional




Militarea pentru creșterea transparenței și a responsabilității în procesele decizionale guvernamentale




Susținerea unei prese libere și independente



Participarea la activitățile organizațiilor civice locale sau naționale



Susținerea reprezentării grupurilor etnice marginalizate în Parlament



0% 15% 30% 45% 60%



Care sunt cele mai importante forme de implicare a cetățenilor în consolidarea și îmbunătățirea democrației din România? (alege două opțiuni) [Segmentare demografică]

	Sex		Educație		
	Bărbat	Femeie	Nivel primar	Nivel mediu	Nivel superior
Tragerea la răspundere a oficialilor aleși prin canale de comunicare sau demonstrații publice	47.3	53.6	68.8	51.9	42.5
Militarea pentru creșterea investițiilor în educație și în reforma sistemului educațional	59.7	37.7	46.6	49.6	45.8
Militarea pentru creșterea transparenței și a responsabilității în procesele decizionale guvernamentale	27.4	44.4	0	31.5	54.8
Susținerea unei presei libere și independente	35.2	36.5	38.8	41	24.8
Participarea la activitățile organizațiilor civice locale sau naționale	7.8	9.7	1.4	7.4	14.2
Susținerea reprezentării grupurilor etnice marginalizate în Parlament	2.2	0.3	0	0	3.9

	Vârsta						Regiune				
	18 - 29	30 - 39	40 - 49	50 - 59	60 - 69	70+	Muntenia	București - Ilfov	Transilvania	Moldova	Diasporă
Tragerea la răspundere a oficialilor aleși prin canale de comunicare sau demonstrații publice	51.3	46.3	34.4	76.4	48	53.7	61.9	39	51.5	52	19.6
Militarea pentru creșterea investițiilor în educație și în reforma sistemului educațional	46.3	54.5	58.7	41.1	52.4	27.3	41.2	39.3	45.3	55.5	80.1
Militarea pentru creșterea transparenței și a responsabilității în procesele decizionale guvernamentale	31.4	11.6	43.4	7.6	51.6	67.6	20.6	24	44.6	39.1	51.9
Susținerea unei presei libere și independente	35.4	32.1	25.4	54.3	25.8	42.7	38.7	65.2	38.3	14.9	39.7
Participarea la activitățile organizațiilor civice locale sau naționale	5.7	21.5	5.3	0.1	14.3	2.2	3.9	11.4	5.5	17.6	8.7
Susținerea reprezentării grupurilor etnice marginalizate în Parlament	7.5	0	0	1.1	0	0	0	0	3.3	0.6	0

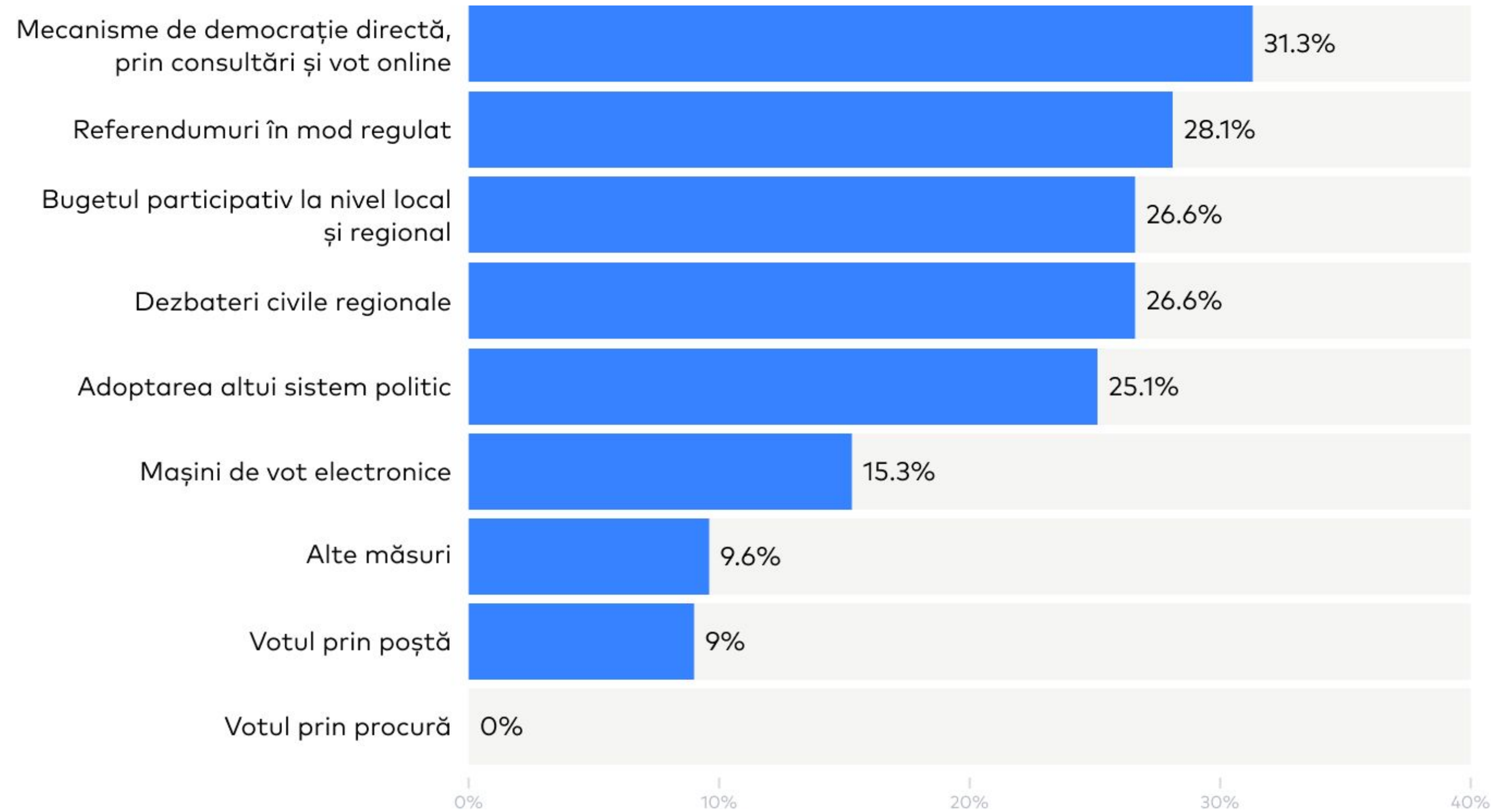
	Mediu			Nivelul veniturilor				
	Metropolitan	Urban	Rural	Mai puțin de 3,000 RON	3,000 RON - 5,000 RON	5,000 RON - 7,000 RON	7,000 RON - 10,000 RON	Peste 10,000 RON
Tragerea la răspundere a oficialilor aleși prin canale de comunicare sau demonstrații publice	56.5	43.4	54.9	51	61.1	52.5	60.7	16.6
Militarea pentru creșterea investițiilor în educație și în reforma sistemului educațional	24.7	57.1	58.5	60.9	50	35	15	76.4
Militarea pentru creșterea transparenței și a responsabilității în procesele decizionale guvernamentale	30.3	45.5	28.3	20.5	30.2	34	53	69.7
Susținerea unei presei libere și independente	48.3	34.5	24.3	55	21.2	27.9	37.7	29.1
Participarea la activitățile organizațiilor civice locale sau naționale	10.8	11.4	3.7	0.8	8.6	19.1	14.8	0.8
Susținerea reprezentării grupurilor etnice marginalizate în Parlament	0.5	0	3.1	0	0	6	0	0

	Religie						Votul la alegerile prezidențiale 2019				
	Ortodox	Catolic	Protestant	Neoprotestant	Credincios fără religie	Altă religie	Agnostic sau ateu	Klaus Iohannis	Viorica Dăncilă	Am anulat votul	Nu am votat
Tragerea la răspundere a oficialilor aleși prin canale de comunicare sau demonstrații publice	54.7	21.4	20.8	68.9	18	33.2	45.4	52.2	55.6	32.5	35.7
Militarea pentru creșterea investițiilor în educație și în reforma sistemului educațional	46.9	66.8	66.2	64.5	40.9	54.4	30	62	17.8	59	42.2
Militarea pentru creșterea transparenței și a responsabilității în procesele decizionale guvernamentale	30.4	20.5	65.4	19.5	47.7	48.6	61.9	28.5	40.7	58.2	53.4
Susținerea unei presei libere și independente	30.8	60	43.5	44.6	36.3	50.2	49.5	30.3	44.1	13	47.4
Participarea la activitățile organizațiilor civice locale sau naționale	11.5	0	3.8	0	4.4	12.4	9.4	5.8	14.6	13.4	11.3
Susținerea reprezentării grupurilor etnice marginalizate în Parlament	0	21.4	0	2.5	0	0	0	2	0	0	0

	Votul la alegerile parlamentare 2020									
	PSD	PNL	USR-PLUS	AUR	UDMR	PMP	PRO	Alt partid	Am anulat votul	Nu am votat
Tragerea la răspundere a oficialilor aleși prin canale de comunicare sau demonstrații publice	75.7	51.1	45.9	54.8	89.3	56.4	7.6	30.5	9.8	24.8
Militarea pentru creșterea investițiilor în educație și în reforma sistemului educațional	41.1	50.4	73.5	41.9	0.6	67.9	17.6	70.3	58.8	52.8
Militarea pentru creșterea transparenței și a responsabilității în procesele decizionale guvernamentale	37.2	38.2	25.5	24.5	70	26.7	29.1	35.8	69.4	23.8
Susținerea unei presei libere și independente	40.2	19.9	36.9	38.9	0.6	6	31.1	40.2	0.1	81.8
Participarea la activitățile organizațiilor civice locale sau naționale	2	8.3	2.6	1.3	0	12.7	66	3	20.9	11.8
Susținerea reprezentării grupurilor etnice marginalizate în Parlament	0.8	0	0	0	29.4	0	0	0	0	0

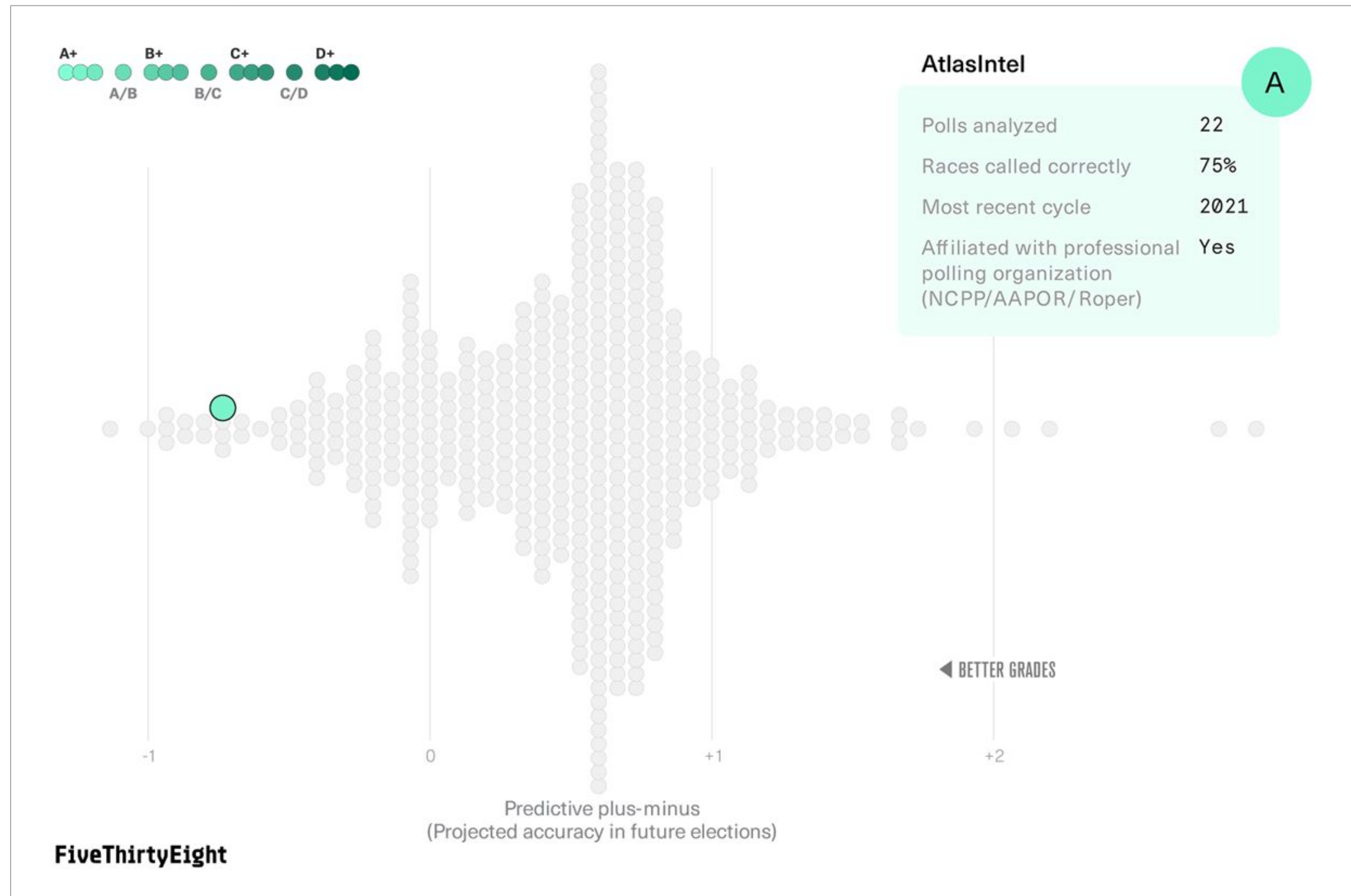


Ce măsuri democratice adoptate de alte țări crezi că ar îmbunătăți democrația din România? Alegeți cele două opțiuni pe care le preferați.



Despre AtlasIntel

În ciclul alegerilor prezidențiale din 2020 în SUA, AtlasIntel a fost cea mai precisă companie de sondare, atât la nivel federal cât și în statele cheie care au definit numărul de electori în Colegiul Electoral.



AtlasIntel este singura companie de sondare a opiniei publice pe canal exclusiv digital cu nota "A" în clasamentul FiveThirtyEight.



Replying to @NateSilver538

Finally, here's how the most prolific pollsters fared in the general election.

The best-performing pollster was AtlasIntel!

Second was Trafalgar!

Yeah, they incorrectly had Trump winning a few states, but they were close on the margins, and that's the better metric.

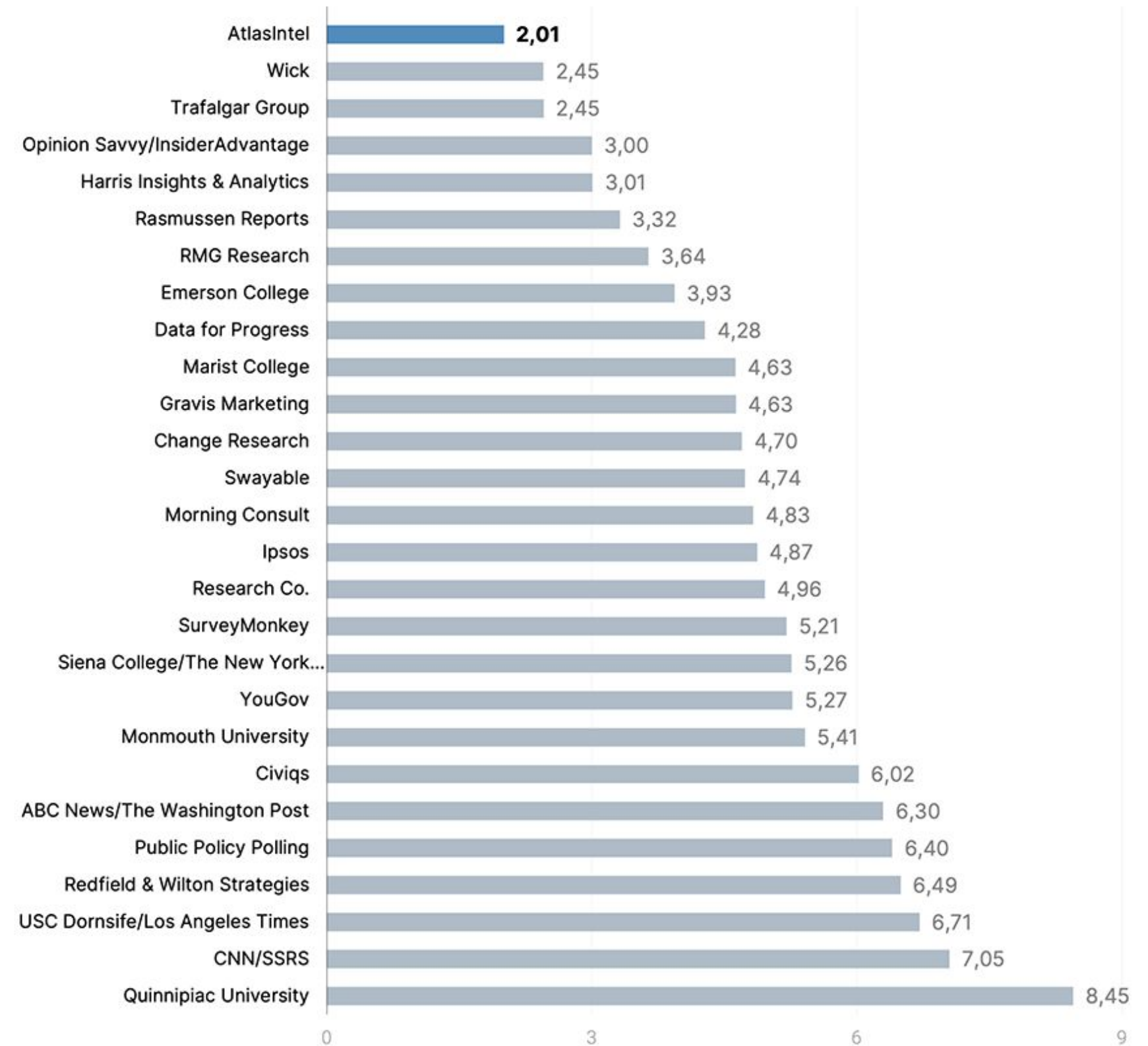
AtlasIntel was 2020's most accurate pollster

Average error of polls in final 21 days before the 2020 general election, for pollsters that conducted at least 10 polls

POLLSTER	NO. POLLS	RACES CALLED CORRECTLY	STATISTICAL BIAS	AVG. ERROR
Swayable	68	93%	+5.1	+5.8
SurveyMonkey	58	97	+3.8	+4.7
Morning Consult	54	80	+4.6	+4.8
Change Research	44	69	+5.7	+6.1
Data for Progress	42	75	+5.0	+5.0
YouGov	37	82	+5.3	+5.3
Emerson College	36	58	+3.0	+4.1
Ipsos	32	73	+4.6	+4.6
Public Policy Polling	31	63	+7.2	+7.2
Trafalgar Group	28	50	-2.1	+2.6
Siena College/NYT Upshot	25	76	+5.5	+5.5
RMG Research	25	80	+6.0	+6.0
Civiqs	22	73	+5.3	+5.6
Gravis Marketing	21	90	+4.8	+4.8
SurveyUSA	17	79	+2.4	+4.6
Rasmussen Reports/POR	17	68	+1.0	+2.8
Opinion Savvy/InsiderAdvantage	15	47	+0.8	+3.5
Research Co.	14	96	+5.2	+5.2
AtlasIntel	14	71	+1.0	+2.2
Harris Insights & Analytics	13	81	+3.2	+3.3
SSRS	12	75	+7.1	+7.1
Citizen Data	12	58	+7.0	+7.0
Quinnipiac University	12	63	+7.1	+7.1
Monmouth University	11	45	+10.1	+10.1
ABC News/The Washington Post*	7	71	+5.5	+5.5

*ABC News/The Washington Post had fewer than 10 qualifying polls but is listed for transparency since ABC News is FiveThirtyEight's parent company.

Average error of pollsters in the 2020 US Presidential Election



În cadrul alegerilor interne ale Partidului Democrat pentru desemnarea candidatului la alegerile prezidențiale din 2020 în SUA, AtlasIntel a realizat sondajele cele mai precise din California, Florida și New Hampshire. De asemenea, per ansamblu eroarea medie a studiilor Atlas a fost cea mai mică în comparație cu restul companiilor de sondare.

pollster	mean error
IRKM Research and Communications Inc.	0.06354
University of Massachusetts Lowell	0.06194
Monmouth University	0.05217
YouGov	0.05006
Marist College	0.04994
University of New Hampshire	0.04254
American Research Group	0.04207
Change Research	0.04170
Park Street Strategies	0.03640
Emerson College	0.03567
Suffolk University	0.03454
Civiqs	0.03360
David Binder Research	0.03040
Data for Progress	0.02943
Elucd	0.02710
AtlasIntel	0.02594

QUALIFYING POLLSTERS			
Rank	Pollster	RMSE	# of Polls
1	ATLASINTEL	4.74	7
2	DATA FOR PROGRESS	5.92	23
3	EMERSON COLLEGE	5.50	7
4	MONMOUTH UNIVERSITY	6.27	6
5	CHANGE RESEARCH	6.92	6
6	YUGOV	6.98	7
7	SWAYABLE	8.04	19
8	UNIVERSITY OF MASSACHUSETTS LOWELL	11.06	7
7	SWAYABLE	8.04	19
8	UNIVERSITY OF MASSACHUSETTS LOWELL	11.06	7

Performance up to February 12 2020
Source: G. Elliott Morris, The Economist

Performance up to March 15 2020
Source: Jack Kersting, JHK Forecasts

În Brazilia, AtlasIntel a fost cea mai precisă companie de sondare a opiniei publice în alegerile prezidențiale din 2022 și în alegerile locale din 2020. În 2022, Atlas a realizat cele mai precise sondaje în 9 din 11 state. În 2020, în fiecare oraș în care au fost realizate sondaje Atlas (São Paulo, Rio de Janeiro, Fortaleza, Recife și Porto Alegre) acestea s-au dovedit cele mai apropiate de rezultatul scrutinului.

Ranking of pollster accuracy: 2022 Brazil Presidential Election 1st round

	2/10	1		2		3		4		5		6		7		8		9	
		1/10		1/10		30/09		29/09		1/10		30/09		1/10		29/09		29/09	
		AtlasIntel		MDA		Paraná Pesquisas		Ideia Big Data		Ipec		Veritá		Datafolha		Futura		Brasmarket	
		Result	Error	Result	Error	Result	Error	Result	Error	Result	Error	Result	Error	Result	Error	Result	Error	Result	Error
Lula	48,4	50,3	1,9	48,3	0,1	47,2	1,2	48,9	0,4	51	2,6	41,6	6,8	50	1,6	43,6	4,8	34,7	13,7
Jair Bolsonaro	43,2	41,1	2,1	39,7	3,5	40,1	3,1	38,5	4,7	37	6,6	44,6	1,4	36	7,2	40,5	2,7	51,0	7,8
Simone Tebet	4,2	2,7	1,5	4,7	0,5	6,2	2,0	6,2	2,1	5	1,2	4,2	0,0	6	1,8	7,7	3,5	5,8	1,6
Ciro Gomes	3,0	4,0	1,0	4,9	1,9	5,3	2,3	5,2	2,2	5	2,4	4,1	1,1	5	2,0	6,0	3,0	7,0	4,0
Others	1,2	1,9	0,7	2,4	1,2	1,2	0,0	1,2	0,1	2	0,9	5,5	4,3	2	0,8	2,2	1,0	1,5	0,3
Mean error			1,4		1,5		1,7		1,9		2,7		2,7		2,7		3,0		5,5

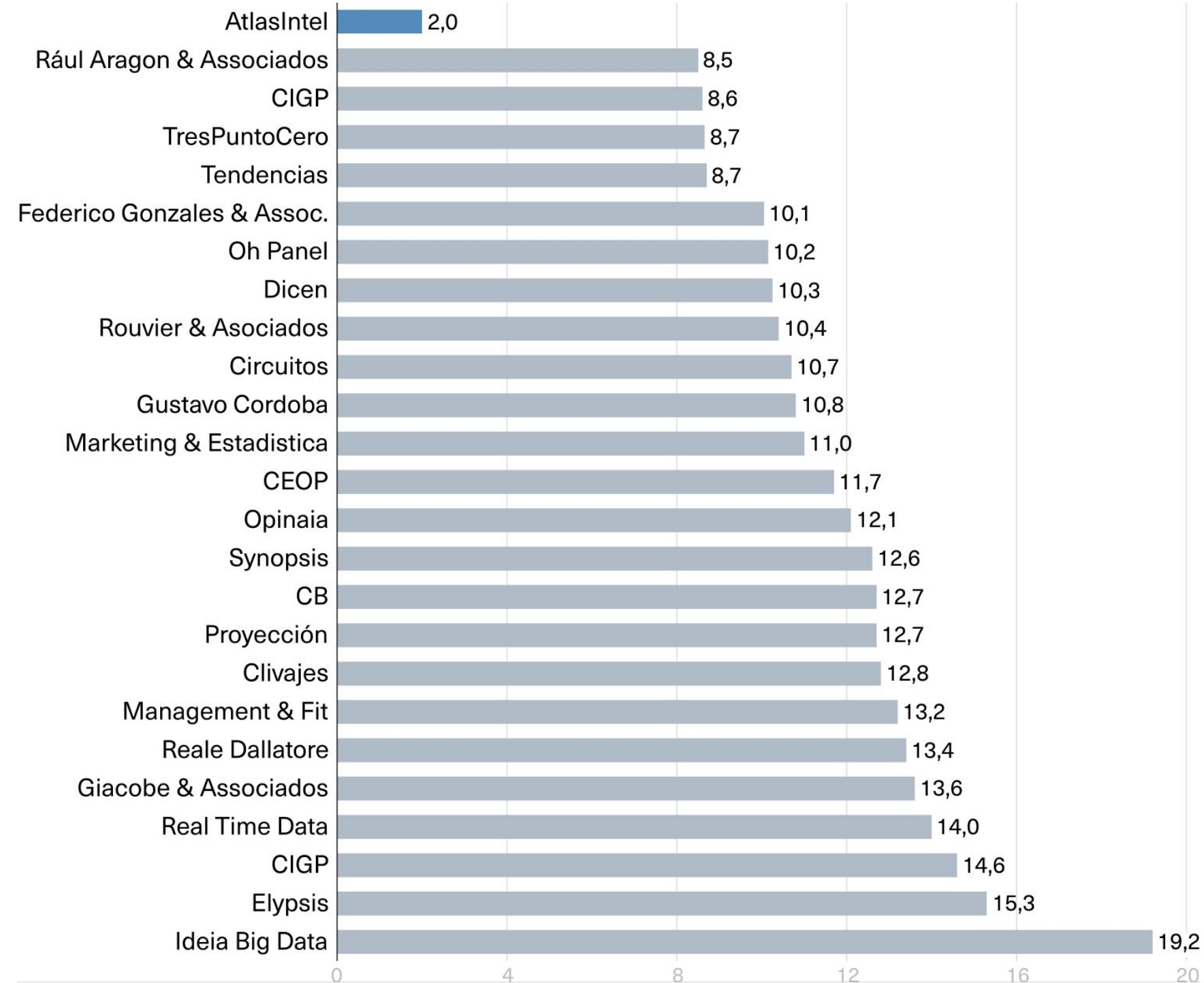
AtlasIntel a fost cea mai performantă companie de sondare în cadrul ciclului prezidențial din Columbia din 2022.

	Resultado	1		2		3		4		5		6	
		AtlasIntel (Atlas Tracking PRO)		AtlasIntel (encuestas públicas)		Invamer		Guarumo		CNC		YanHaas	
		Resultado	Error	Resultado	Error	Resultado	Error	Resultado	Error	Resultado	Error	Resultado	Error
Consultas													
Resultado de las coaliciones													
Pacto Histórico	47.1	48.8	1.7	50.6	3.5	53.1	6.0	38.4	8.7	41.7	5.4	48.3	1.2
Equipo por Colombia	33.7	29.9	3.8	28.2	5.5	26.7	7.0	37.5	3.8	27.8	5.9	21.7	12.0
Centro Esperanza	19.1	21.3	2.2	21.2	2.1	20.3	1.2	24.1	5.0	30.6	11.5	30.0	10.9
Pacto Histórico													
Gustavo Petro	80.5	87.5	7.0	85.2	4.7	78.6	1.9	81.6	1.1	78.6	1.9	87.8	7.3
Francia Márquez	14.0	6.8	7.2	6.2	7.8	13.5	0.5	10.5	3.5	12.2	1.8	19.5	5.5
Camilo Romero	4.1	3.3	0.8	3.9	0.2	5.9	1.8	5.9	1.8	4.1	0.0	9.8	5.7
Equipo por Colombia													
Fico Gutiérrez	54.2	55.7	1.5	53.4	0.8	28.9	25.3	33.4	20.8	32.6	21.6	36.6	17.6
Álex Char	17.7	22.5	4.8	23.1	5.4	24.7	7.0	29.2	11.5	32.6	14.9	24.4	6.7
David Barguil	15.8	13.3	2.5	16.0	0.2	15.5	0.3	21.4	5.6	6.5	9.3	9.8	6.0
Aydeé Lizarazo	6.5	1.2	5.3	2.0	4.5	12.3	5.8	4.2	2.3	5.4	1.1	7.3	0.8
Enrique Peñalosa	5.8	7.3	1.5	5.6	0.2	18.7	12.9	11.8	6.0	22.8	17.0	22.0	16.2
Centro Esperanza													
Sergio Fajardo	33.5	48.2	14.7	49.6	16.1	37.8	4.3	37.5	4.0	41.5	8.0	47.4	13.9
Juan Manuel Galán	22.5	18.7	3.8	14.9	7.6	23.9	1.4	22.1	0.4	33.0	10.5	31.6	9.1
Carlos Amaya	20.9	11.6	9.3	10.9	10.0	14.9	6.0	10.4	10.5	8.5	12.4	5.3	15.6
Alejandro Gaviria	15.6	15.5	0.1	19.0	3.4	12.9	2.7	21.5	5.9	11.7	3.9	7.9	7.7
Jorge Enrique Robledo	7.4	6.0	1.4	5.5	1.9	10.5	3.1	8.5	1.1	5.3	2.1	7.9	0.5
1a VUELTA													
Gustavo Petro	40.3	38.2	2.1	41.2	0.9	40.5	0.2	38.8	1.5	39.7	0.6	42.6	2.3
Rodolfo Hernández	28.2	24.5	3.7	22.1	6.1	20.9	7.3	20.8	7.4	21.2	7.0	12.8	15.4
Fico Gutiérrez	23.9	25.2	1.3	27.5	3.6	27.1	3.2	31.6	7.7	23.1	0.8	22.3	1.6
Sergio Fajardo	4.2	8.3	4.1	9.1	4.9	5.1	0.9	4.4	0.2	4.4	0.2	7.4	3.2
2a VUELTA													
Gustavo Petro	50.4	48.6	1.8	47.5	2.9	47.2	3.2	46.5	3.9	50.5	0.1	48.4	2.0
Rodolfo Hernández	47.3	48.9	1.6	50.2	2.9	48.2	0.9	48.2	0.9	46.1	1.2	37.6	9.7
Votos en blanco	2.2	2.5	0.2	2.4	0.1	4.7	2.4	5.3	3.0	3.4	1.1	14.0	11.7
Error medio			3.6		4.1		4.6		5.1		6.0		7.9

AtlasIntel a fost cea mai precisă companie de sondare în ultimele două cicluri electorale din Argentina (prezidențiale 2019 și legislative 2021).

Pollster average error

chequeado



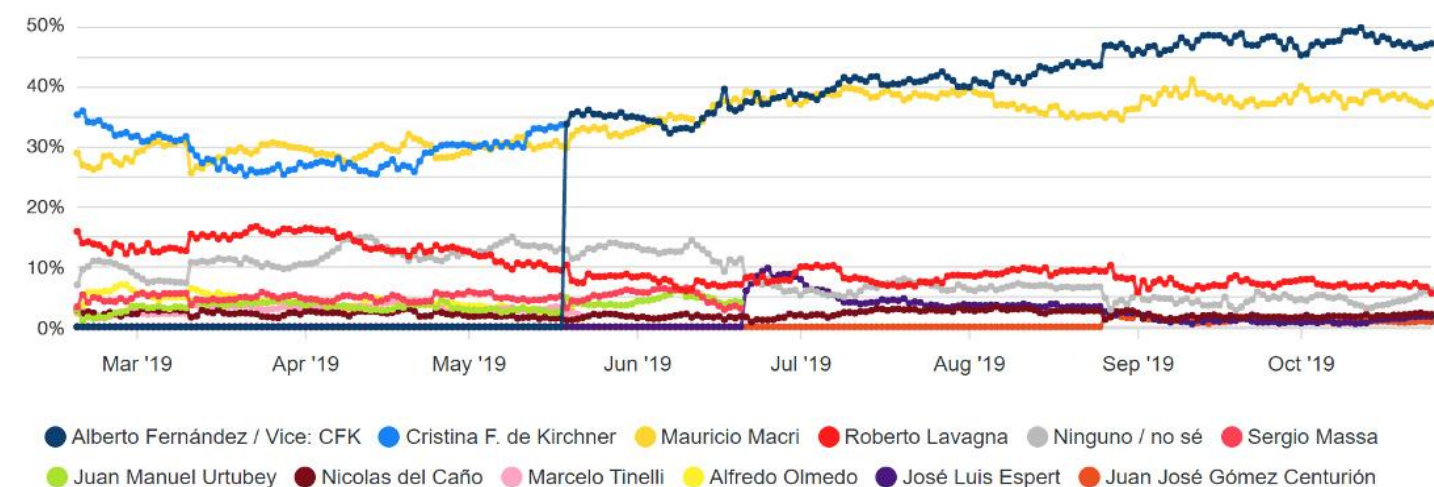
#EleccionesArgentina 🇦🇷

Las encuestas y las elecciones 2019: sólo una consultora brasileña se acercó en el resultado

[Translate Tweet](#)



Atlas Tracking Pro



AtlasIntel a realizat singurul sondaj care s-a apropiat de rezultatul plebiscitului constituțional din 2022 din Chile.

Ranking of pollster accuracy Chile 2022 - Constitutional plebiscite

Last public poll released prior to the start of the publication blackout period (likely voters)

	9/4	1		2		3		4		5		6		7		8		9	
		8/19		8/19		8/19		8/1		8/19		8/19		8/7		8/19		8/2	
		AtlasIntel		Black & White		UDD		Criteria		Cadem		Activa Pulso Ciudadano		Data Influye		Signos / SmartAnalytics		MORI / FIEL	
Result	Result	Error	Result	Error	Result	Error	Result	Error	Result	Error	Result	Error	Result	Error	Result	Error	Result	Error	
Approve	38,14	41,6	3,5	42,0	3,9	44,3	6,2	44,4	6,3	45,0	6,9	46,5	8,4	47,3	9,2	48,1	10,0	48,4	10,3
Reject	61,86	58,4	3,5	58,0	3,9	55,7	6,2	55,6	6,3	55,0	6,9	53,5	8,4	52,7	9,2	51,9	10,0	51,6	10,3
Average error			3,5		3,9		6,2		6,3		6,9		8,4		9,2		10,0		10,3

Last public poll released after the start of the publication blackout period (likely voters)

	9/4	1		2		3		4	
		9/3		9/3		8/29		9/2	
		AtlasIntel		Black & White		Activa Pulso Ciudadano		Cadem	
Result	Result	Error	Result	Error	Result	Error	Result	Error	
Approve	38,14	41,9	3,8	45,0	6,9	45,1	7,0	47,0	8,9
Reject	61,86	58,1	3,8	55,0	6,9	54,9	7,0	53,0	8,9
Average error			3,8		6,9		7,0		8,9